Министерство образования Иркутской области
Государственное автономное профессиональное образовательное учреждение Иркутской области
«Балаганский аграрно-технологический техникум»

«Создание , расширение и модернизация крестьянского (фермерского) хозяйства мясо- молочного направления»

Индивидуальным предпринимателем Золотаревым М.В. на 2020-2024 годы

Наше молоко и мясо - это экологически чистые продукты!

Иркутская область, Балаганский р-он, п. Балаганск



Основные средства КФХ

Маркетинговые исследования

Общая потребность в мясе населения Иркутской области составляет 200 тысяч тонн в убойном весе (81 кг на душу населения в год)

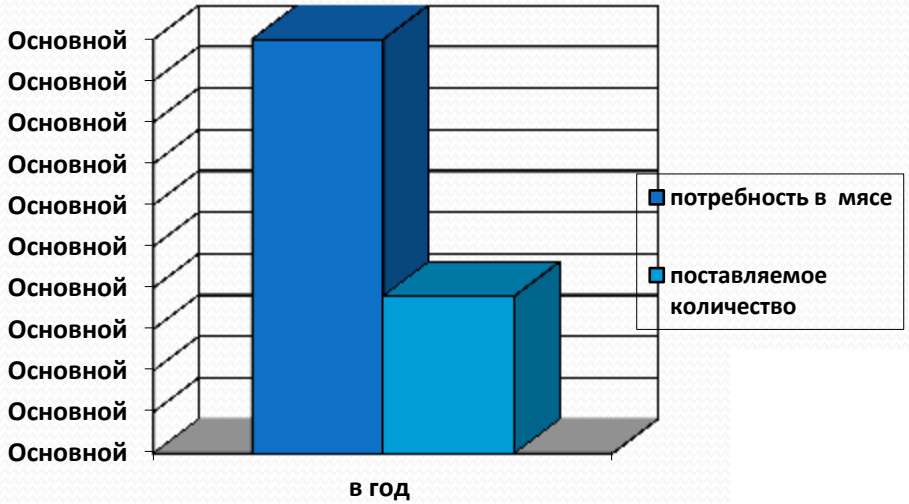

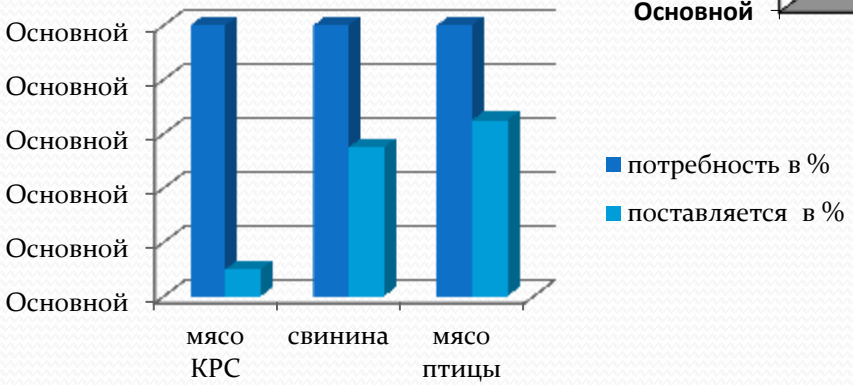

Источники финансирования на 2020- 2021 гг. тыс. руб.

№ п/п	Наименование мероприятия (расходов)	Стоимость мероприятия, тыс.руб	В том числе	
			За счет собственных средств	За счет использования гранта
Приобретение сельскохозяйственной техники, тыс.руб., в том числе:		1860	360	1500
1	Трактор	1300	252	1048
2	Пресс- подборщик	560	108	452

Движения поголовья, гол.

№ п/п	Показатели	2020	2021	2022	2023	2024
КРС						
1	Поголовье на начало года	38	42	47	50	53
2	в т.ч. коров	16	20	20	23	25
3	Приплод	15	18	18	21	23
4	Реализация	11	13	15	18	21
5	Поголовье на конец года	42	47	50	53	55

№ п/п	Наименование продукции	Номер календарного месяца											
		1	2	3	4	5	6	7	8	9	10	11	12
1	Молоко	110	110	110	105	100	95	90	90	95	105	120	120
2	Мясо	105	105	105	105	105	105	105	105	105	100	90	105

Сезонные колебания цен на сельхозпродукцию



Потребность в кормах

№ п/п	Виды кормов	Ед. изм.	2020	2021	2022	2023	2024
1	Всего кормов	т к.ед.	112	162	203	222	244
2	в т.ч сено	т	58	81	99	109	121
		т к.ед.	26	37	45	49	54
3	зернофураж	т	38	59	77	83	90
		т к.ед.	38	59	77	83	90
4	зеленый корм	т	265	371	455	500	551
		т к.ед.	48	67	82	90	99
5	Молоко	т	4	5	6	8	16
		т к.ед.	2	3	4	5	10

Рабочие места

№ п/п	Наименование профессий	Штат				
		2020	2021	2022	2023	2024
1	Трактористы - машинисты	-	-	-	-	1
2	Доярки и скотники КРС	1	1	1	1	1
	Итого	1	1	1	1	2

Объём реализации продукции, т.

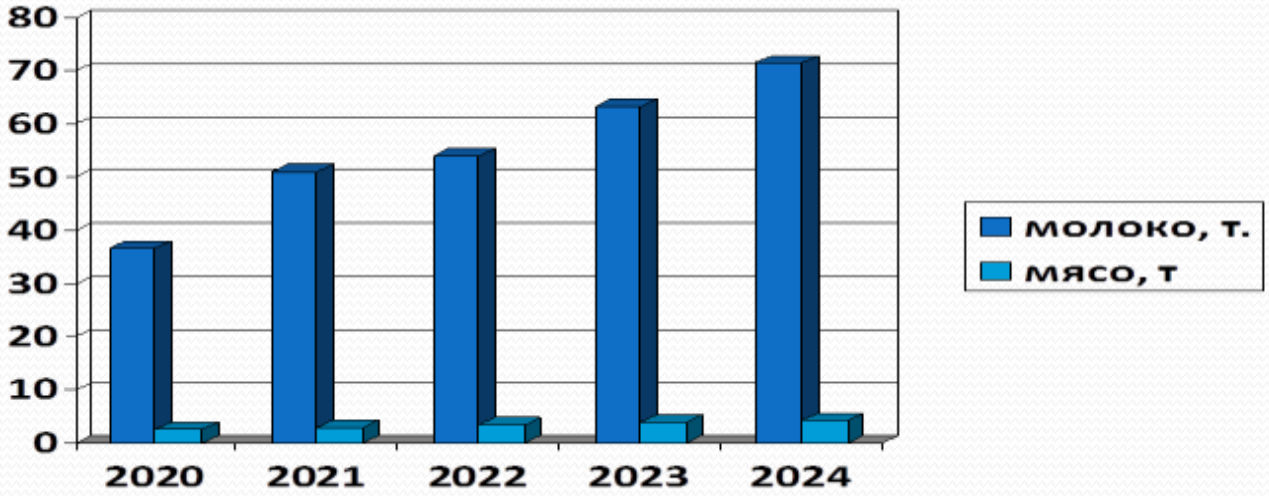

Виды возможных рисков

1. Продукция не находит сбыта в нужном выражении и в расчетные сроки
2. Транспортные риски
3. Экологические Риски
4. Форс-мажор. Материальный ущерб

Результативность проекта

Показатели	Ед.изм.	2020	2021	2022	2023	2024
Рабочие места	Чел.	1	1	1	1	2
Налоги	Тыс.руб.	41	90	99	113	195
Производство молока	т	37,6	51	54	63,3	71,5
Мяса КРС	Т.ж.в.	2,6	3,0	3,5	4,0	4.3

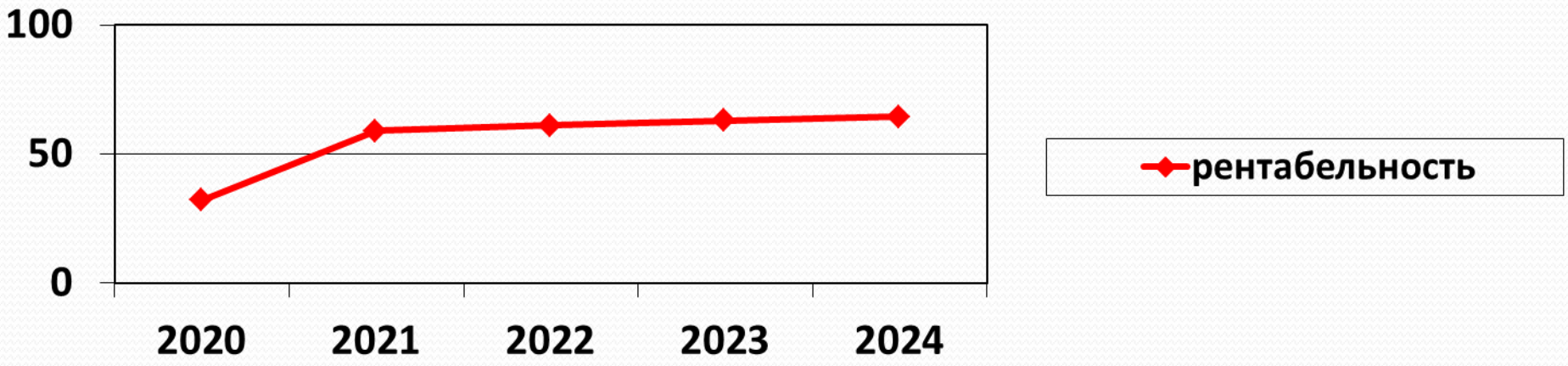

Спасибо за внимание!