



Прогресс
Перспектива
Профессионализм

МИНИСТЕРСТВО ОБРАЗОВАНИЯ ИРКУТСКОЙ ОБЛАСТИ
ГОСУДАРСТВЕННОЕ АВТОНОМНОЕ УЧРЕЖДЕНИЕ
ДОПОЛНИТЕЛЬНОГО ПРОФЕССИОНАЛЬНОГО
ОБРАЗОВАНИЯ ИРКУТСКОЙ ОБЛАСТИ
«РЕГИОНАЛЬНЫЙ ЦЕНТР МОНИТОРИНГА И РАЗВИТИЯ
ПРОФЕССИОНАЛЬНОГО ОБРАЗОВАНИЯ»

**Результаты участия обучающихся
профессиональных образовательных
организаций в областной олимпиаде
по общеобразовательным дисциплинам –
заочный этап**

Иркутск, 2016

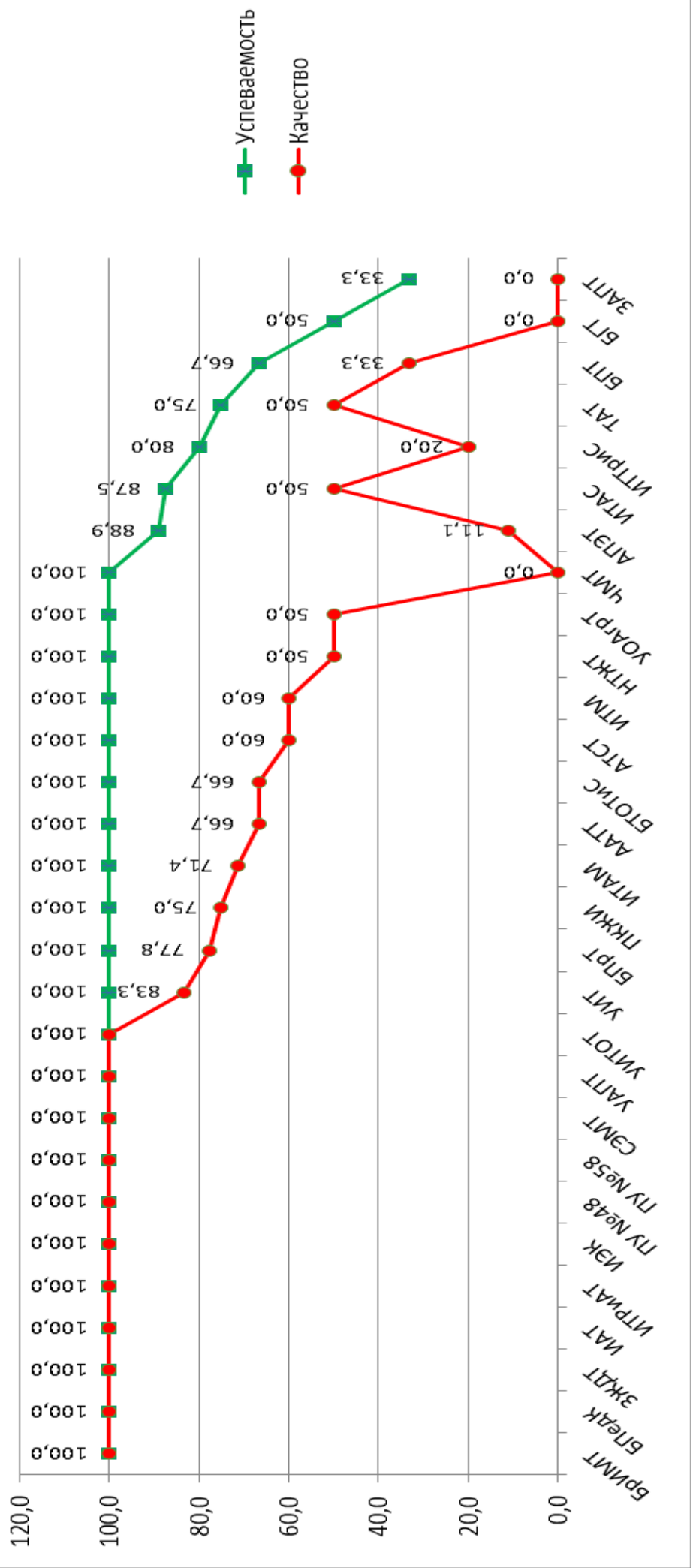
В целях активизации получения обучающимися профессиональных образовательных организаций Иркутской области прочных знаний по основам наук и повышения общего уровня образованности, создания оптимальных условий для выявления одаренных и талантливых обучающихся, их дальнейшего интеллектуального развития и профессионального роста, развития интереса обучающихся к изучению общеобразовательных предметов, повышения качества подготовки по дисциплинам общеобразовательного цикла и согласно плану работы на 2015-16 учебный год, утвержденным 30 октября 2015 года, проводилась областная олимпиада по общеобразовательным предметам среди обучающихся профессиональных образовательных организаций Иркутской области (далее – олимпиада) в период с 11 по 22 апреля 2016 г. по следующим предметам:

1. математика;
2. информатика;
3. естествознание;
4. русский язык;
5. черчение;
6. английский язык;
7. обществознание (включая экономику и право);
8. основы предпринимательской деятельности.

Всего в заочном этапе приняло участие 2102 студента из 54 профессиональных образовательных организаций Иркутской области.

По Английскому языку – 245 студентов,
по Естествознанию 220 студентов,
по Информатике 349 студентов,
по Математике 370 студентов,
по Обществознанию 332 студента,
по Основам предпринимательской деятельности 70 студентов,
по Русскому языку 402 студента
по черчению 122 студента.

ЧЕРЧЕНИЕ

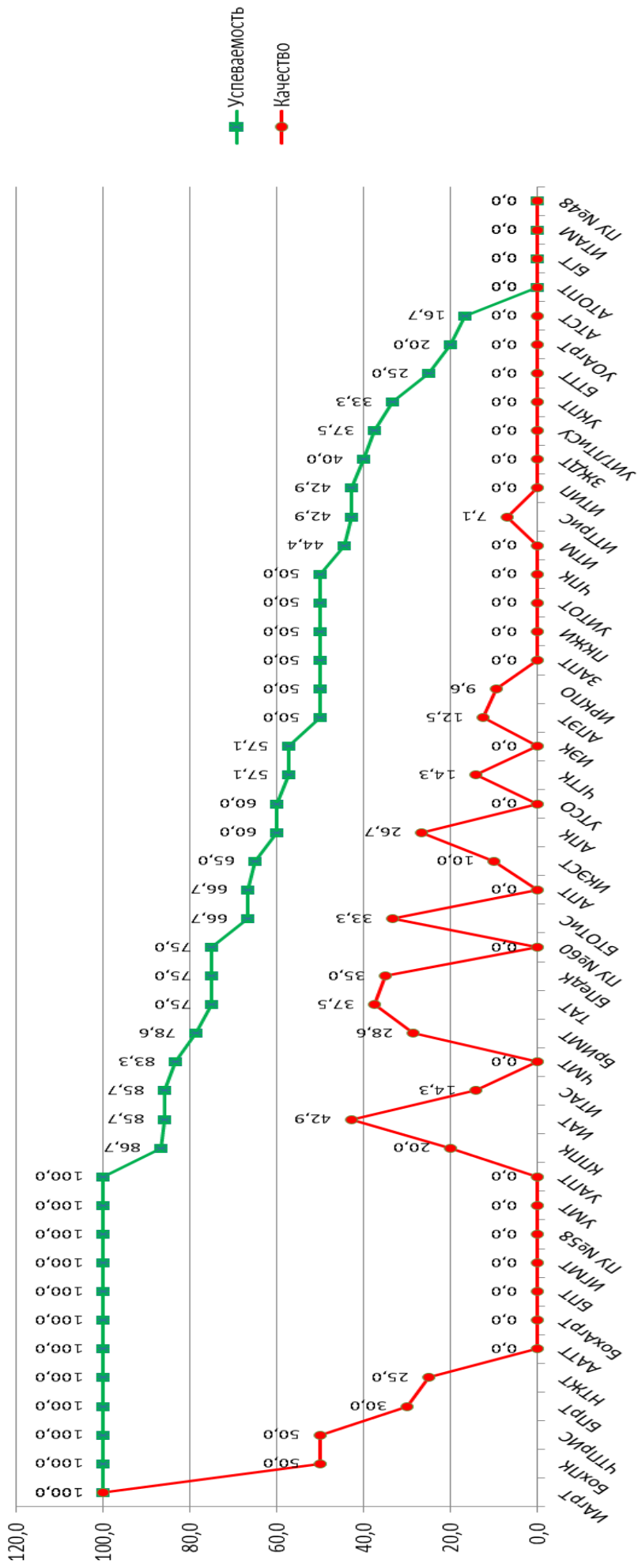


№	ПОО	5	4	3	2	Успеваемость	Качество
1	БРИМТ	4	1	0	0	100,0	100,0
2	БПедК	0	1	0	0	100,0	100,0
3	ЗЖДТ	0	4	0	0	100,0	100,0
4	ИАТ	7	5	0	0	100,0	100,0
5	ИТриАТ	1	0	0	0	100,0	100,0
6	ИЭК	3	2	0	0	100,0	100,0
7	ПУ №48	0	1	0	0	100,0	100,0
8	ПУ №58	0	2	0	0	100,0	100,0
9	СЭМТ	1	3	0	0	100,0	100,0
10	УАПТ	0	1	0	0	100,0	100,0
11	УИТОТ	1	1	0	0	100,0	100,0
12	УИТ	1	4	1	0	100,0	83,3
13	БПрТ	2	5	2	0	100,0	77,8
14	ПКЖИ	1	2	1	0	100,0	75,0
15	ИТАМ	1	4	2	0	100,0	71,4
16	ААТТ	0	2	1	0	100,0	66,7
17	БТОТиС	1	1	1	0	100,0	66,7
18	АТСТ	0	3	2	0	100,0	60,0
19	ИТМ	0	3	2	0	100,0	60,0
20	НТЖТ	0	1	1	0	100,0	50,0
21	УОАгрТ	1	0	1	0	100,0	50,0
22	ЧМТ	0	0	2	0	100,0	0,0
23	АПЭТ	0	1	7	1	88,9	11,1
24	ИТАС	1	3	3	1	87,5	50,0
25	ИТТриС	1	0	3	1	80,0	20,0
26	ТАТ	1	1	1	1	75,0	50,0
27	БПТ	0	1	1	1	66,7	33,3
28	БГТ	0	0	2	2	50,0	0,0
29	ЗАПТ	0	0	1	2	33,3	0,0


всего участников **122**
среднее значение **92,5** **66,4**



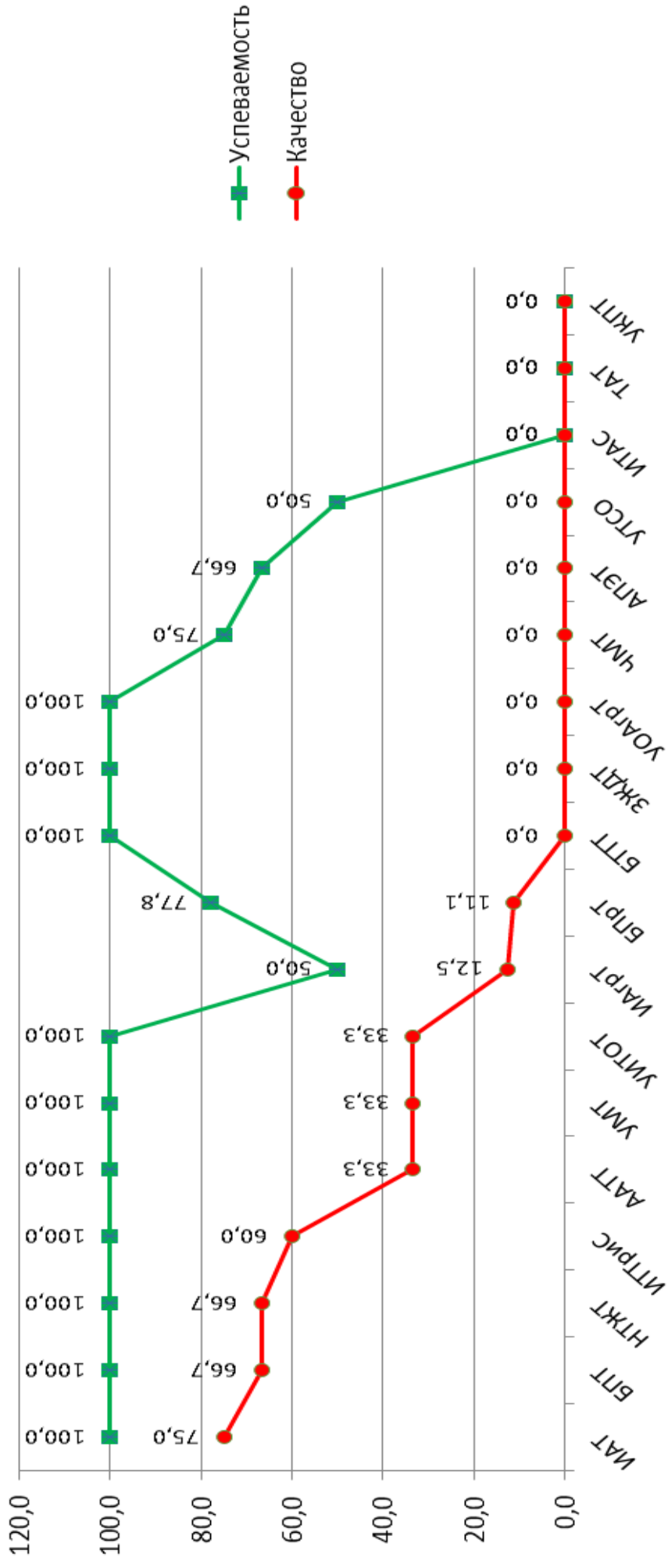
РУССКИЙ ЯЗЫК



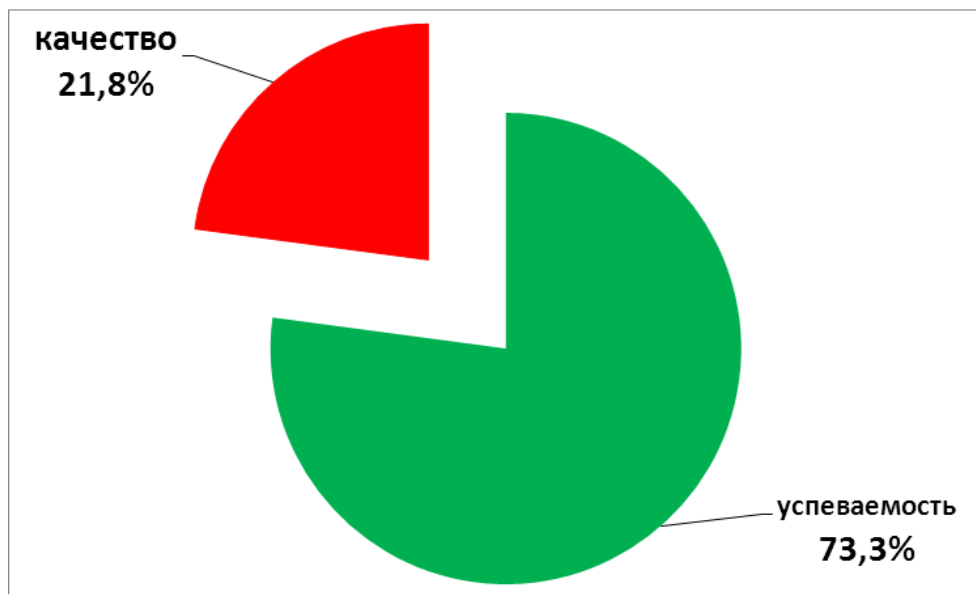
№	ПОО	5	4	3	2	Успеваемость	Качество
1.	ИАгрТ	0	1	0	0	100,0	100,0
2.	БохПК	0	1	1	0	100,0	50,0
3.	ЧТПрИС	0	1	1	0	100,0	50,0
4.	БПрТ	0	6	14	0	100,0	30,0
5.	НТЖТ	0	2	6	0	100,0	25,0
6.	ААТТ	0	0	3	0	100,0	0,0
7.	БохАгрТ	0	0	1	0	100,0	0,0
8.	БПТ	0	0	3	0	100,0	0,0
9.	ИГМТ	0	0	2	0	100,0	0,0
10.	ПУ №58	0	0	2	0	100,0	0,0
11.	УМТ	0	0	1	0	100,0	0,0
12.	УАПТ	0	0	1	0	100,0	0,0
13.	КППК	0	3	10	2	86,7	20,0
14.	ИАТ	0	3	3	1	85,7	42,9
15.	ИТАС	0	1	5	1	85,7	14,3
16.	ЧМТ	0	0	5	1	83,3	0,0
17.	БрИМТ	0	4	7	3	78,6	28,6
18.	ТАТ	0	3	3	2	75,0	37,5
19.	БПедК	0	7	8	5	75,0	35,0
20.	ПУ №60	0	0	3	1	75,0	0,0
21.	БТОТиС	0	1	1	1	66,7	33,3
22.	АПТ	0	0	8	4	66,7	0,0
23.	ИКЭСТ	0	4	22	14	65,0	10,0
24.	АПК	1	3	5	6	60,0	26,7
25.	УТСО	0	0	3	2	60,0	0,0
26.	ЧГТК	0	1	3	3	57,1	14,3
27.	ИЭК	0	0	4	3	57,1	0,0
28.	АПЭТ	0	2	6	8	50,0	12,5
29.	ИРКПО	0	5	21	26	50,0	9,6
30.	ЗАПТ	0	0	6	6	50,0	0,0
31.	ПКЖИ	0	0	1	1	50,0	0,0
32.	УИТОТ	0	0	3	3	50,0	0,0
33.	ЧПК	0	0	8	8	50,0	0,0
34.	ИТМ	0	0	4	5	44,4	0,0
35.	ИТТриС	0	1	5	8	42,9	7,1
36.	ИТИП	0	0	3	4	42,9	0,0
37.	ЗЖДТ	0	0	2	3	40,0	0,0
38.	УИТЛТиСУ	0	0	3	5	37,5	0,0
39.	УКПТ	0	0	1	2	33,3	0,0
40.	БТТТ	0	0	1	3	25,0	0,0
41.	УОАгрТ	0	0	1	4	20,0	0,0
42.	АТСТ	0	0	1	5	16,7	0,0
43.	АТОПТ	0	0	0	13	0,0	0,0
44.	БГТ	0	0	0	5	0,0	0,0
45.	ИТАМ	0	0	0	1	0,0	0,0
46.	ПУ №48	0	0	0	2	0,0	0,0
всего участников		402				62,6	11,9



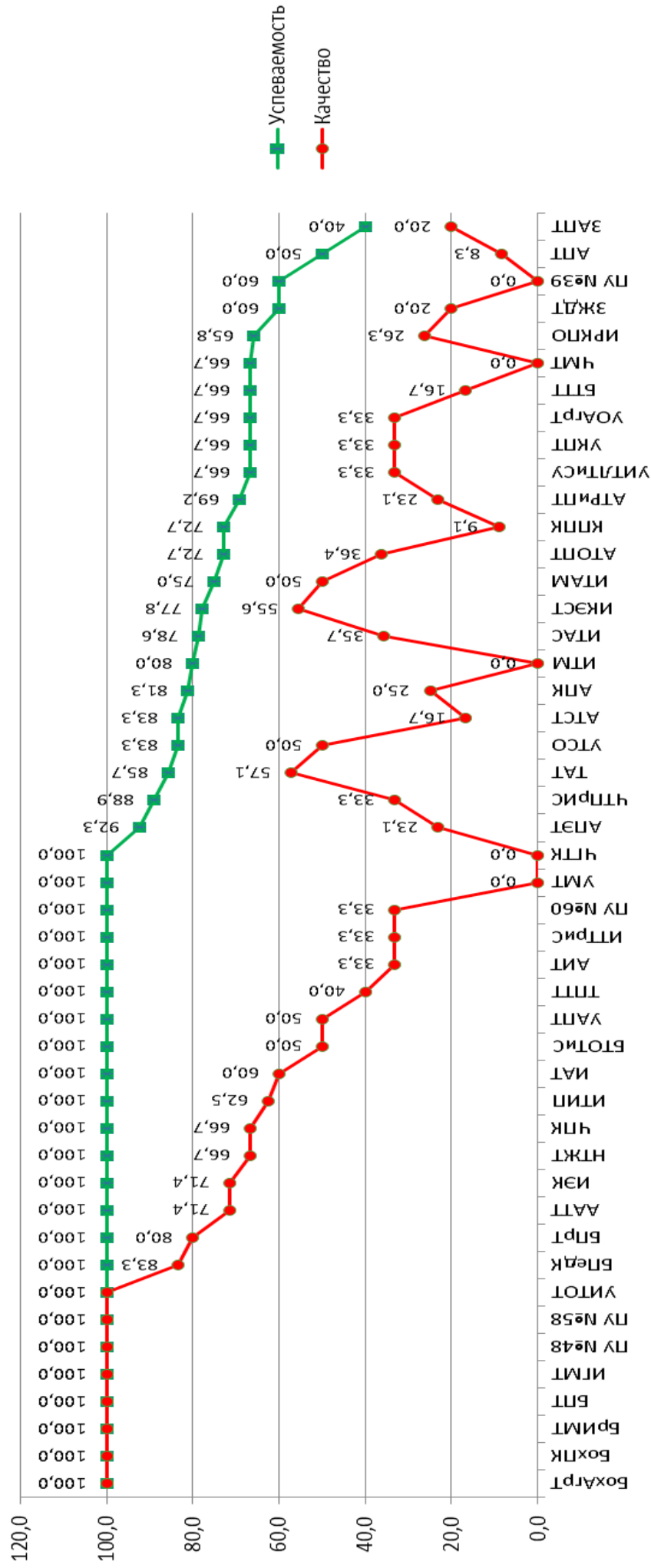
ОСНОВЫ ПРЕДПРИНИМАТЕЛЬСКОЙ ДЕЯТЕЛЬНОСТИ



№	ПОО	5	4	3	2	Успеваемость	Качество
1	ИАТ	0	3	1	0	100,0	75,0
2	БПТ	0	2	1	0	100,0	66,7
3	НТЖТ	1	1	1	0	100,0	66,7
4	ИТТриС	0	3	2	0	100,0	60,0
5	ААТТ	0	1	2	0	100,0	33,3
6	УМТ	0	1	2	0	100,0	33,3
7	УИТОТ	0	1	2	0	100,0	33,3
8	ИАгрТ	0	1	3	4	50,0	12,5
9	БПрТ	0	1	6	2	77,8	11,1
10	БТТТ	0	0	3	0	100,0	0,0
11	ЗЖДТ	0	0	2	0	100,0	0,0
12	УОАгрТ	0	0	2	0	100,0	0,0
13	ЧМТ	0	0	3	1	75,0	0,0
14	АПЭТ	0	0	4	2	66,7	0,0
15	УТСО	0	0	1	1	50,0	0,0
16	ИТАС	0	0	0	3	0,0	0,0
17	ТАТ	0	0	0	1	0,0	0,0
18	УКПТ	0	0	0	6	0,0	0,0
всего участников		70				73,3	21,8



ОБЩЕСТВОЗНАНИЕ



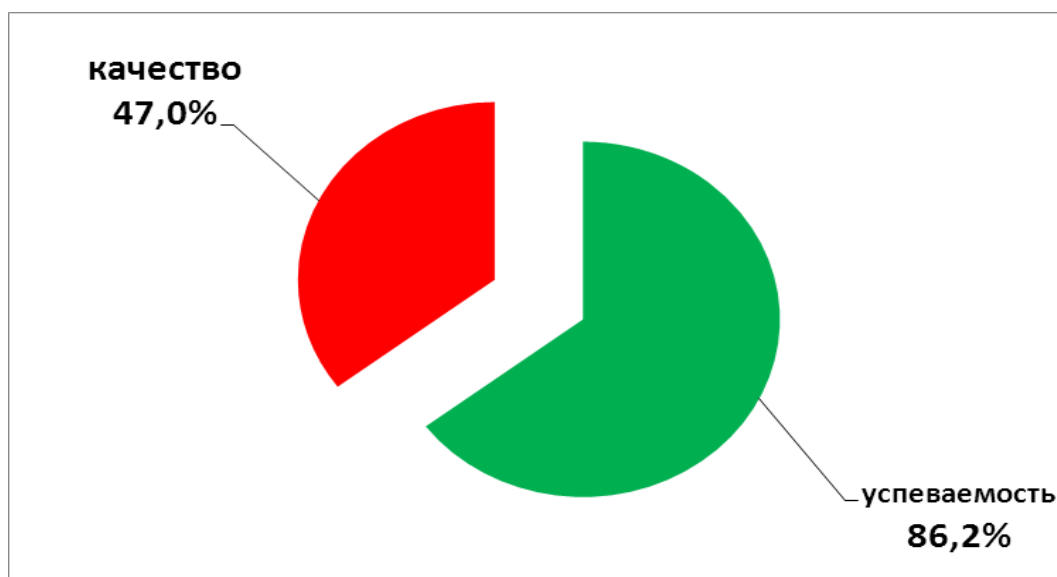
№	ПОО	5	4	3	2	Успеваемость	Качество
1	БохАгрТ	0	1	0	0	100,0	100,0
2	БохПК	2	0	0	0	100,0	100,0
3	БрИМТ	2	4	0	0	100,0	100,0
4	БПТ	2	1	0	0	100,0	100,0
5	ИГМТ	0	1	0	0	100,0	100,0
6	ПУ №48	2	0	0	0	100,0	100,0
7	ПУ №58	0	3	0	0	100,0	100,0
8	УИТОТ	0	5	0	0	100,0	100,0
9	БПедК	2	8	2	0	100,0	83,3
10	БПрТ	2	10	3	0	100,0	80,0
11	ААТТ	0	5	2	0	100,0	71,4
12	ИЭК	1	4	2	0	100,0	71,4
13	НТЖТ	0	2	1	0	100,0	66,7
14	ЧПК	0	2	1	0	100,0	66,7
15	ИТИП	1	4	3	0	100,0	62,5
16	ИАТ	1	2	2	0	100,0	60,0
17	БТОТиС	0	1	1	0	100,0	50,0
18	УАПТ	0	1	1	0	100,0	50,0
19	ТПТТ	0	2	3	0	100,0	40,0
20	АИТ	0	1	2	0	100,0	33,3
21	ИТТриС	0	3	6	0	100,0	33,3
22	ПУ №60	0	1	2	0	100,0	33,3
23	УМТ	0	0	2	0	100,0	0,0
24	ЧГТК	0	0	2	0	100,0	0,0
25	АПЭТ	0	3	9	1	92,3	23,1
26	ЧТПРИС	2	1	5	1	88,9	33,3
27	ТАТ	1	3	2	1	85,7	57,1
28	УТСО	0	3	2	1	83,3	50,0
29	АТСТ	0	1	4	1	83,3	16,7
30	АПК	0	4	9	3	81,3	25,0
31	ИТМ	0	0	4	1	80,0	0,0
32	ИТАС	1	4	6	3	78,6	35,7
33	ИКЭСТ	0	5	2	2	77,8	55,6
34	ИТАМ	0	2	1	1	75,0	50,0
35	АТОПТ	1	7	8	6	72,7	36,4
36	КППК	0	1	7	3	72,7	9,1
37	АТриПТ	0	3	6	4	69,2	23,1
38	УИТЛТиСУ	0	1	1	1	66,7	33,3
39	УКПТ	0	1	1	1	66,7	33,3
40	УОАгрТ	0	1	1	1	66,7	33,3
41	БТТТ	0	1	3	2	66,7	16,7
42	ЧМТ	0	0	4	2	66,7	0,0
43	ИРКПО	1	9	15	13	65,8	26,3
44	ЗЖДТ	1	0	2	2	60,0	20,0
45	ПУ №39	0	0	3	2	60,0	0,0
46	АПТ	0	1	5	6	50,0	8,3
47	ЗАПТ	0	1	1	3	40,0	20,0

всего участников

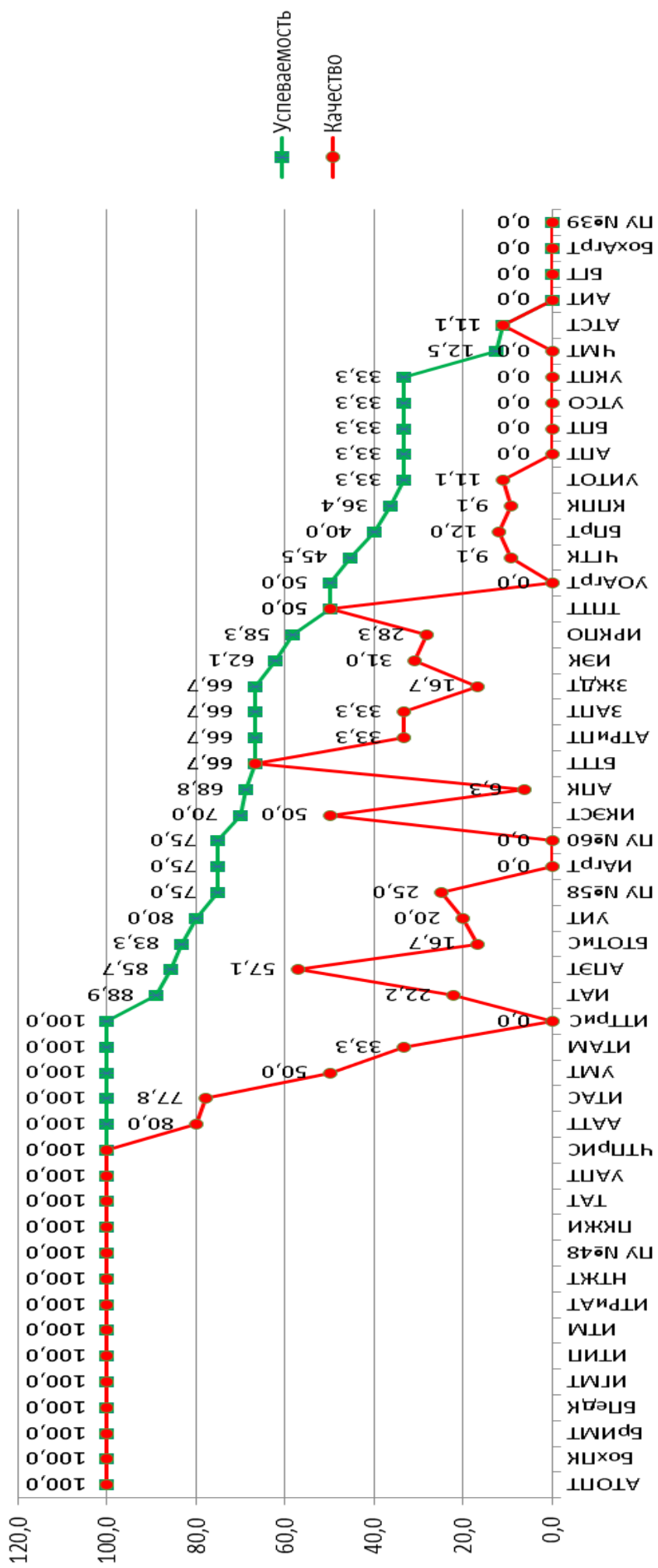
332

86,2

47



МАТЕМАТИКА



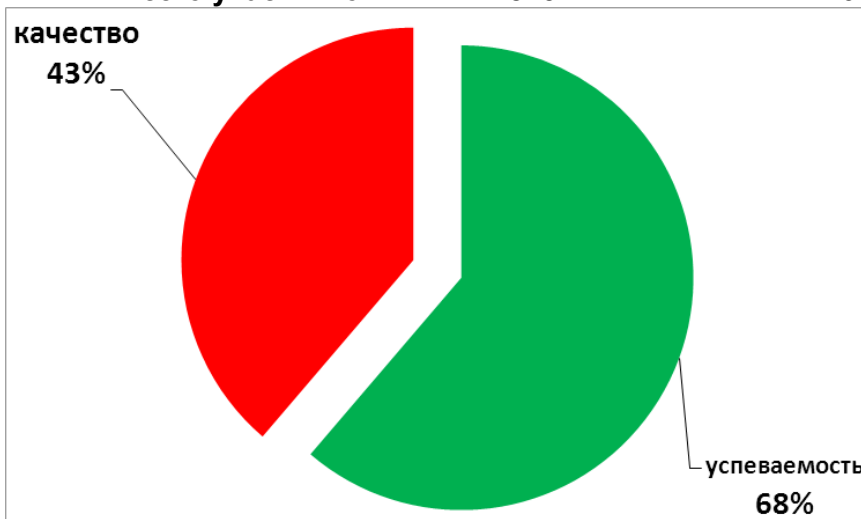
№	ПОО	5	4	3	2	Успеваемость	Качество
1.	АТОПТ	0	2	0	0	100,0	100,0
2.	БохПК	3	2	0	0	100,0	100,0
3.	БрИМТ	2	0	0	0	100,0	100,0
4.	БПедК	2	3	0	0	100,0	100,0
5.	ИГМТ	0	2	0	0	100,0	100,0
6.	ИТИП	0	3	0	0	100,0	100,0
7.	ИТМ	0	2	0	0	100,0	100,0
8.	ИТРиАТ	1	0	0	0	100,0	100,0
9.	НТЖТ	2	0	0	0	100,0	100,0
10.	ПУ №48	0	2	0	0	100,0	100,0
11.	ПКЖИ	0	3	0	0	100,0	100,0
12.	ТАТ	1	8	0	0	100,0	100,0
13.	УАПТ	1	1	0	0	100,0	100,0
14.	ЧТПриС	2	0	0	0	100,0	100,0
15.	ААТТ	1	3	1	0	100,0	80,0
16.	ИТАС	1	6	2	0	100,0	77,8
17.	УМТ	0	1	1	0	100,0	50,0
18.	ИТАМ	0	1	2	0	100,0	33,3
19.	ИТТриС	0	0	7	0	100,0	0,0
20.	ИАТ	1	1	6	1	88,9	22,2
21.	АПЭТ	3	5	4	2	85,7	57,1
22.	БТОТиС	0	1	4	1	83,3	16,7
23.	УИТ	0	2	6	2	80,0	20,0
24.	ПУ №58	0	1	2	1	75,0	25,0
25.	ИАгрТ	0	0	3	1	75,0	0,0
26.	ПУ №60	0	0	3	1	75,0	0,0
27.	ИКЭСТ	2	8	4	6	70,0	50,0
28.	АПК	1	0	10	5	68,8	6,3
29.	БТТТ	0	2	0	1	66,7	66,7
30.	АТРиПТ	1	0	1	1	66,7	33,3
31.	ЗАПТ	0	1	1	1	66,7	33,3
32.	ЗЖДТ	0	1	3	2	66,7	16,7
33.	ИЭК	3	6	9	11	62,1	31,0
34.	ИРКПО	4	13	18	25	58,3	28,3
35.	ТПТТ	0	1	0	1	50,0	50,0
36.	УОАгрТ	0	0	1	1	50,0	0,0
37.	ЧГТК	0	1	4	6	45,5	9,1
38.	БПрТ	0	3	7	15	40,0	12,0
39.	КППК	0	1	3	7	36,4	9,1
40.	УИТОТ	0	2	4	12	33,3	11,1
41.	АПТ	0	0	2	4	33,3	0,0
42.	БПТ	0	0	1	2	33,3	0,0
43.	УТСО	0	0	1	2	33,3	0,0
44.	УКПТ	0	0	1	2	33,3	0,0
45.	ЧМТ	0	0	1	7	12,5	0,0
46.	АТСТ	0	1	0	8	11,1	11,1
47.	АИТ	0	0	0	3	0,0	0,0
48.	БГТ	0	0	0	1	0,0	0,0
49.	БохАгрТ	0	0	0	1	0,0	0,0
50.	ПУ №39	0	0	0	5	0,0	0,0

всего участников

370

68

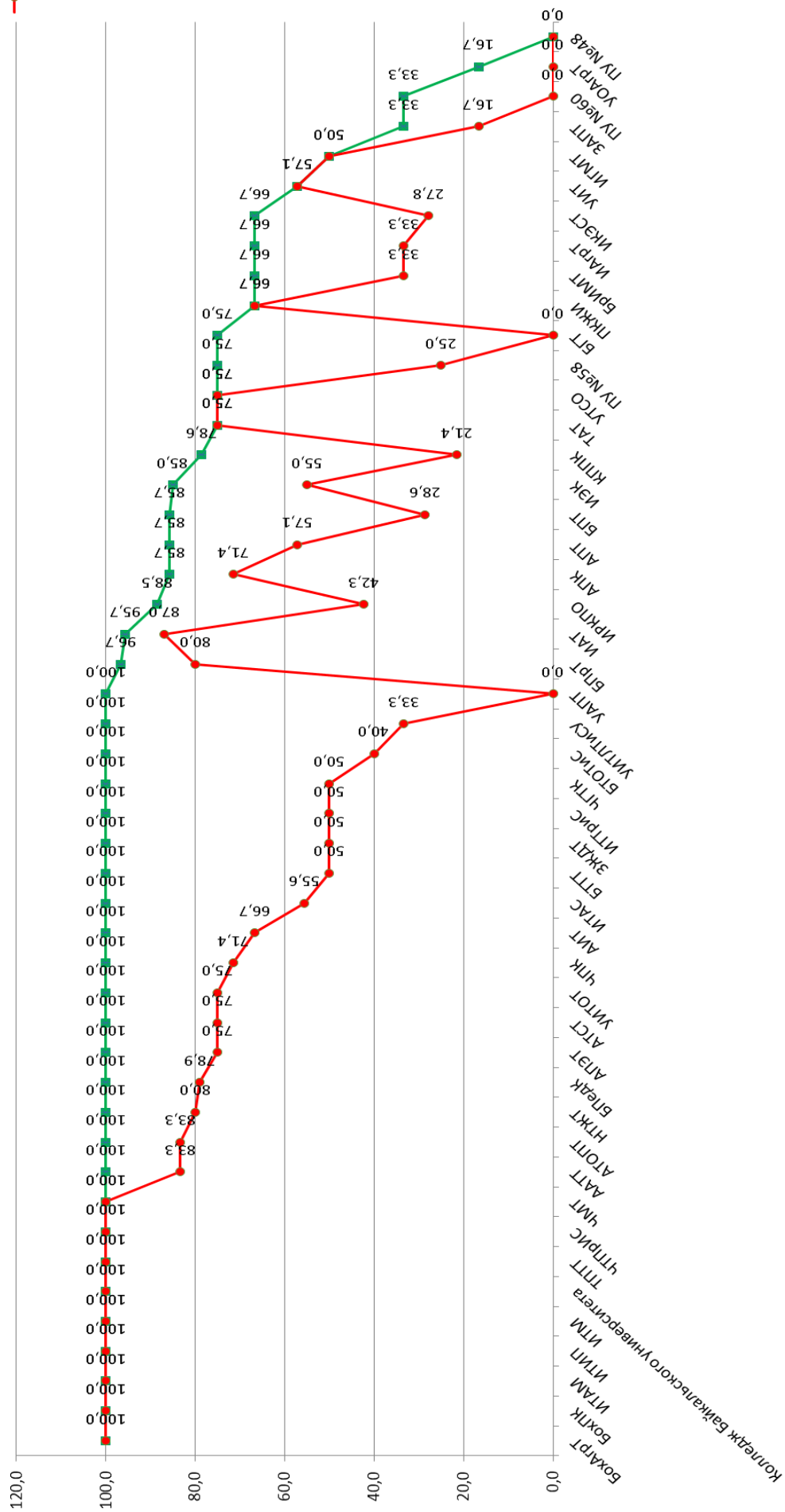
43



ИНФОРМАТИКА

Успеваемость

Качество



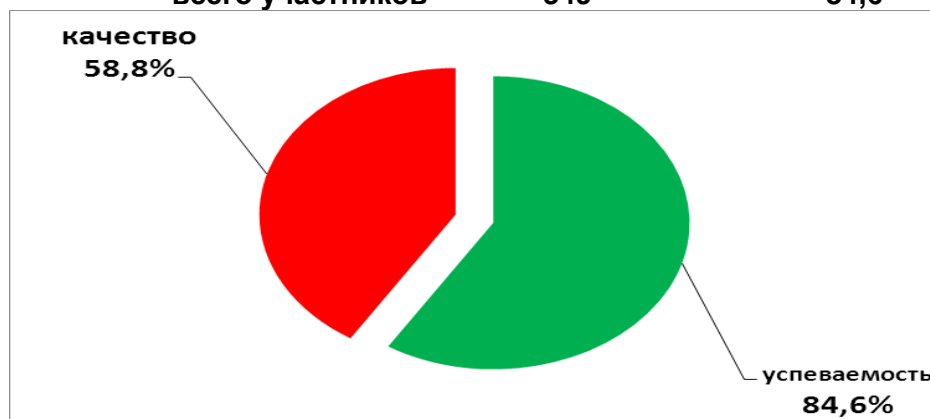
№	ПОО	5	4	3	2	Успеваемость	Качество
1	БохАгрТ	0	1	0	0	100,0	100,0
2	БохПК	2	0	0	0	100,0	100,0
3	ИТАМ	1	0	0	0	100,0	100,0
4	ИТИП	1	5	0	0	100,0	100,0
5	ИТМ	0	7	0	0	100,0	100,0
6	Колледж Байкальского университета	3	5	0	0	100,0	100,0
7	ТПТТ	0	1	0	0	100,0	100,0
8	ЧТПРИС	0	1	0	0	100,0	100,0
9	ЧМТ	0	4	0	0	100,0	100,0
10	ААТТ	1	4	1	0	100,0	83,3
11	АТОПТ	1	4	1	0	100,0	83,3
12	НТЖТ	0	4	1	0	100,0	80,0
13	БПедК	2	13	4	0	100,0	78,9
14	АПЭТ	3	6	3	0	100,0	75,0
15	АТСТ	0	3	1	0	100,0	75,0
16	УИТОТ	2	1	1	0	100,0	75,0
17	ЧПК	1	4	2	0	100,0	71,4
18	АИТ	0	4	2	0	100,0	66,7
19	ИТАС	1	4	4	0	100,0	55,6
20	БТТТ	0	2	2	0	100,0	50,0
21	ЗЖДТ	0	2	2	0	100,0	50,0
22	ИТТриС	0	3	3	0	100,0	50,0
23	ЧГТК	0	4	4	0	100,0	50,0
24	БТОТиС	0	2	3	0	100,0	40,0
25	УИТЛТиСУ	0	2	4	0	100,0	33,3
26	УАПТ	0	0	2	0	100,0	0,0
27	БПрТ	5	19	5	1	96,7	80,0
28	ИАТ	2	18	2	1	95,7	87,0
29	ИРКПО	5	6	12	3	88,5	42,3
30	АПК	2	3	1	1	85,7	71,4
31	АПТ	0	4	2	1	85,7	57,1
32	БПТ	0	2	4	1	85,7	28,6
33	ИЭК	1	10	6	3	85,0	55,0
34	КППК	1	2	8	3	78,6	21,4
35	ТАТ	1	2	0	1	75,0	75,0
36	УТСО	0	3	0	1	75,0	75,0
37	ПУ №58	0	1	2	1	75,0	25,0
38	БГТ	0	0	3	1	75,0	0,0
39	ПКЖИ	0	2	0	1	66,7	66,7
40	БрИМТ	0	2	2	2	66,7	33,3
41	ИАгрТ	0	1	1	1	66,7	33,3
42	ИКЭСТ	0	5	7	6	66,7	27,8
43	УИТ	0	4	0	3	57,1	57,1
44	ИГМТ	0	1	0	1	50,0	50,0
45	ЗАПТ	0	1	1	4	33,3	16,7
46	ПУ №60	0	0	1	2	33,3	0,0
47	УОАгрТ	0	0	1	5	16,7	0,0
48	ПУ №48	0	0	0	1	0,0	0,0

всего участников

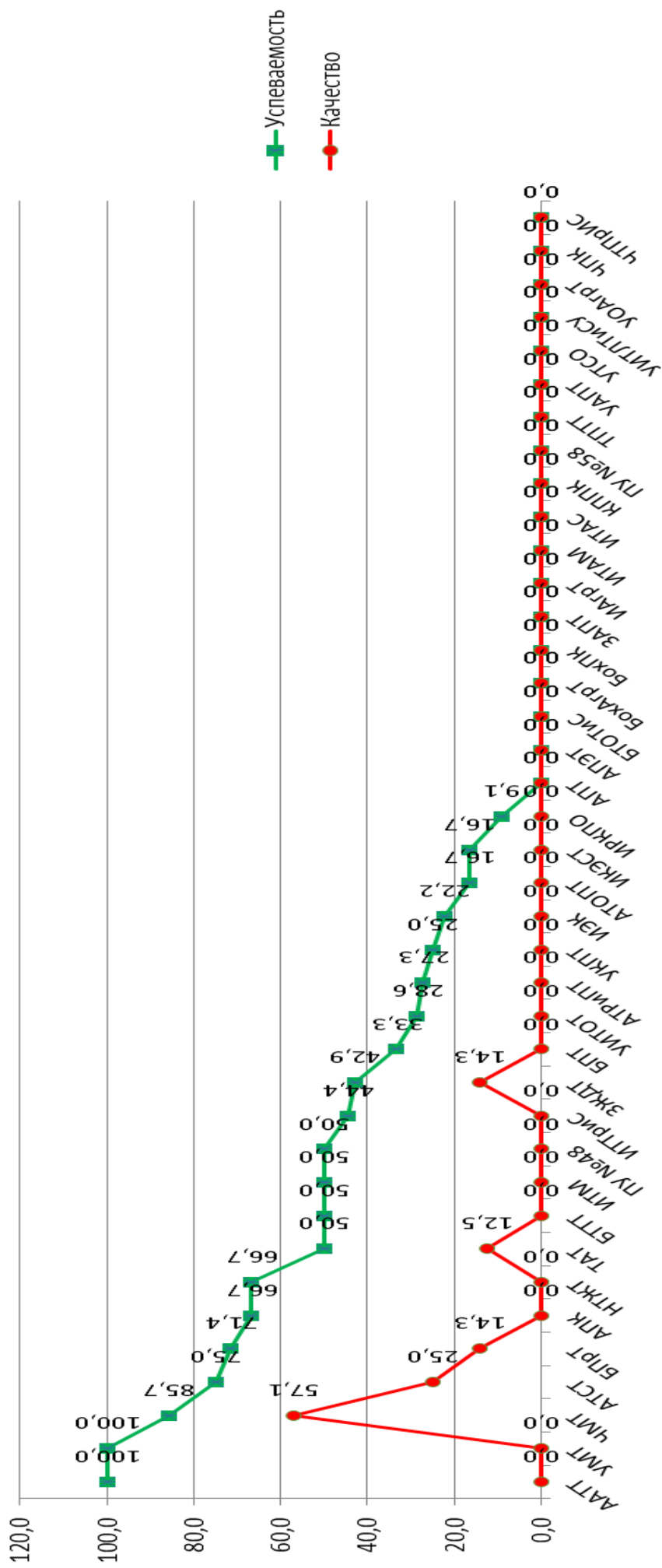
349

84,6

58,8



ЕСТЕСТВОЗНАНИЕ




№	ПОО	5	4	3	2	Успеваемость	Качество
1	ААТТ	0	0	3	0	100,0	0,0
2	УМТ	0	0	1	0	100,0	0,0
3	ЧМТ	0	4	2	1	85,7	57,1
4	АТСТ	0	1	2	1	75,0	25,0
5	БПрТ	0	2	8	4	71,4	14,3
6	АПК	0	0	4	2	66,7	0,0
7	НТЖТ	0	0	2	1	66,7	0,0
8	ТАТ	0	1	3	4	50,0	12,5
9	БТТТ	0	0	1	1	50,0	0,0
10	ИТМ	0	0	2	2	50,0	0,0
11	ПУ №48	0	0	1	1	50,0	0,0
12	ИТТриС	0	0	4	5	44,4	0,0
13	ЗЖДТ	0	1	2	4	42,9	14,3
14	БПТ	0	0	1	2	33,3	0,0
15	УИТОТ	0	0	2	5	28,6	0,0
16	АТРИПТ	0	0	3	8	27,3	0,0
17	УКПТ	0	0	1	3	25,0	0,0
18	ИЭК	0	0	2	7	22,2	0,0
19	АТОПТ	0	0	2	10	16,7	0,0
20	ИКЭСТ	0	0	2	10	16,7	0,0
21	ИРКПО	0	0	1	10	9,1	0,0
22	АПТ	0	0	0	2	0,0	0,0
23	АПЭТ	0	0	0	8	0,0	0,0
24	БТОТиС	0	0	0	6	0,0	0,0
25	БохАгрТ	0	0	0	1	0,0	0,0
26	БохПК	0	0	0	1	0,0	0,0
27	ЗАПТ	0	0	0	9	0,0	0,0
28	ИАгрТ	0	0	0	2	0,0	0,0
29	ИТАМ	0	0	0	17	0,0	0,0
30	ИТАС	0	0	0	7	0,0	0,0
31	КППК	0	0	0	9	0,0	0,0
32	ПУ №58	0	0	0	3	0,0	0,0
33	ТПТТ	0	0	0	2	0,0	0,0
34	УАПТ	0	0	0	2	0,0	0,0
35	УТСО	0	0	0	2	0,0	0,0
36	УИТЛТиСУ	0	0	0	3	0,0	0,0
37	УОАгрТ	0	0	0	2	0,0	0,0
38	ЧПК	0	0	0	3	0,0	0,0
39	ЧТПРИС	0	0	0	2	0,0	0,0

всего участников

220

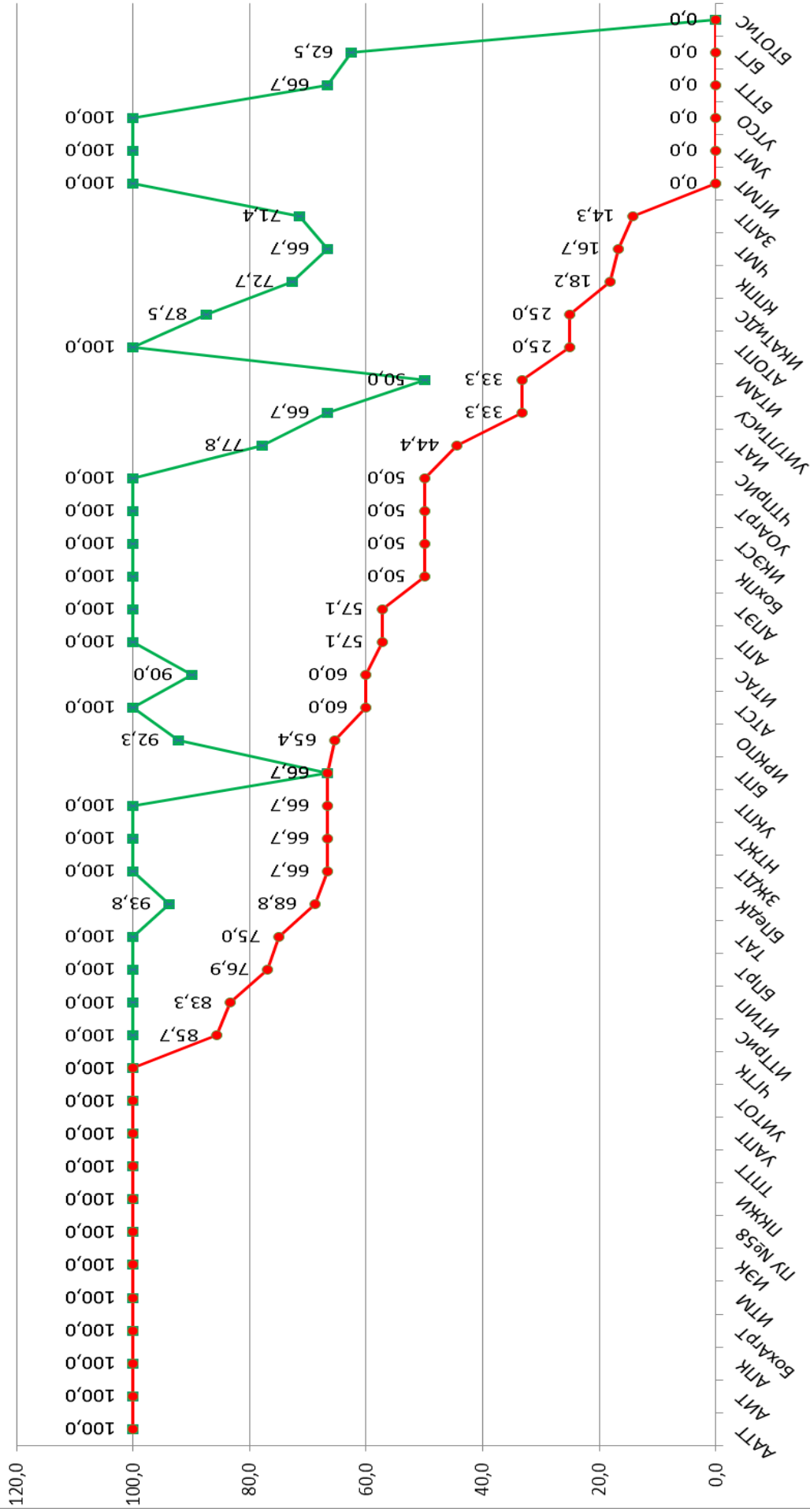
26,5

3,2



АНГЛИЙСКИЙ

■ Успеваемость
● Качество



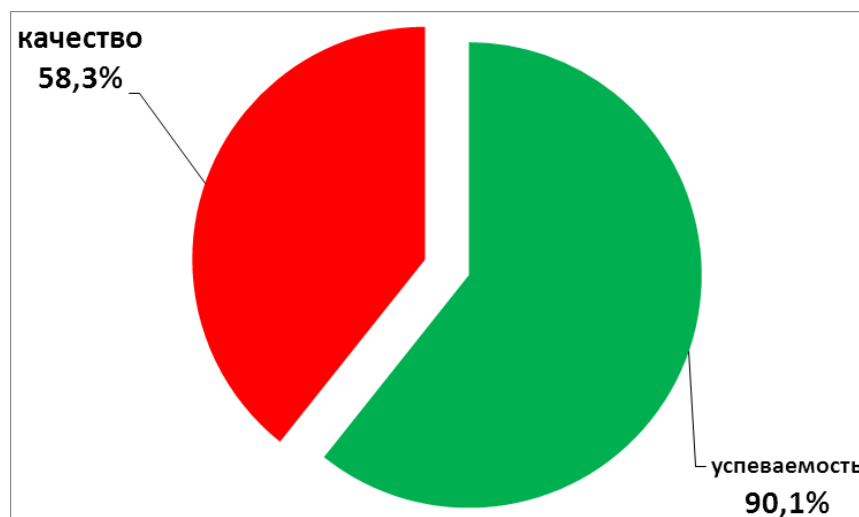
№	ПОО	5	4	3	2	Успеваемость	Качество
1	ААТТ	0	3	0	0	100,0	100,0
2	АИТ	1	0	0	0	100,0	100,0
3	АПК	1	4	0	0	100,0	100,0
4	БохАгрТ	0	2	0	0	100,0	100,0
5	ИТМ	0	2	0	0	100,0	100,0
6	ИЭК	1	3	0	0	100,0	100,0
7	ПУ №58	1	3	0	0	100,0	100,0
8	ПКЖИ	1	1	0	0	100,0	100,0
9	ТПТТ	0	1	0	0	100,0	100,0
10	УАПТ	0	1	0	0	100,0	100,0
11	УИТОТ	0	2	0	0	100,0	100,0
12	ЧГТК	1	3	0	0	100,0	100,0
13	ИТТриС	0	6	1	0	100,0	85,7
14	ИТИП	0	5	1	0	100,0	83,3
15	БПрТ	2	8	3	0	100,0	76,9
16	ТАТ	0	6	2	0	100,0	75,0
17	БПедК	2	9	4	1	93,8	68,8
18	ЗЖДТ	0	2	1	0	100,0	66,7
19	НТЖТ	0	2	1	0	100,0	66,7
20	УКПТ	0	2	1	0	100,0	66,7
21	БПТ	0	2	0	1	66,7	66,7
22	ИРКПО	2	15	7	2	92,3	65,4
23	АТСТ	3	0	2	0	100,0	60,0
24	ИТАС	1	5	3	1	90,0	60,0
25	АПТ	0	4	3	0	100,0	57,1
26	АПЭТ	1	3	3	0	100,0	57,1
27	БохПК	0	1	1	0	100,0	50,0
28	ИКЭСТ	3	3	6	0	100,0	50,0
29	УОАгрТ	0	1	1	0	100,0	50,0
30	ЧТПриС	1	0	1	0	100,0	50,0
31	ИАТ	0	4	3	2	77,8	44,4
32	УИТЛТиСУ	0	2	2	2	66,7	33,3
33	ИТАМ	0	2	1	3	50,0	33,3
34	АТОПТ	0	2	6	0	100,0	25,0
35	ИКАТиДС	0	2	5	1	87,5	25,0
36	КППК	0	2	6	3	72,7	18,2
37	ЧМТ	0	1	3	2	66,7	16,7
38	ЗАПТ	0	1	4	2	71,4	14,3
39	ИГМТ	0	0	3	0	100,0	0,0
40	УМТ	0	0	1	0	100,0	0,0
41	УТСО	0	0	1	0	100,0	0,0
42	БТТТ	0	0	2	1	66,7	0,0
43	БГТ	0	0	5	3	62,5	0,0
44	БТОТиС	0	0	0	2	0,0	0,0

всего участников

245

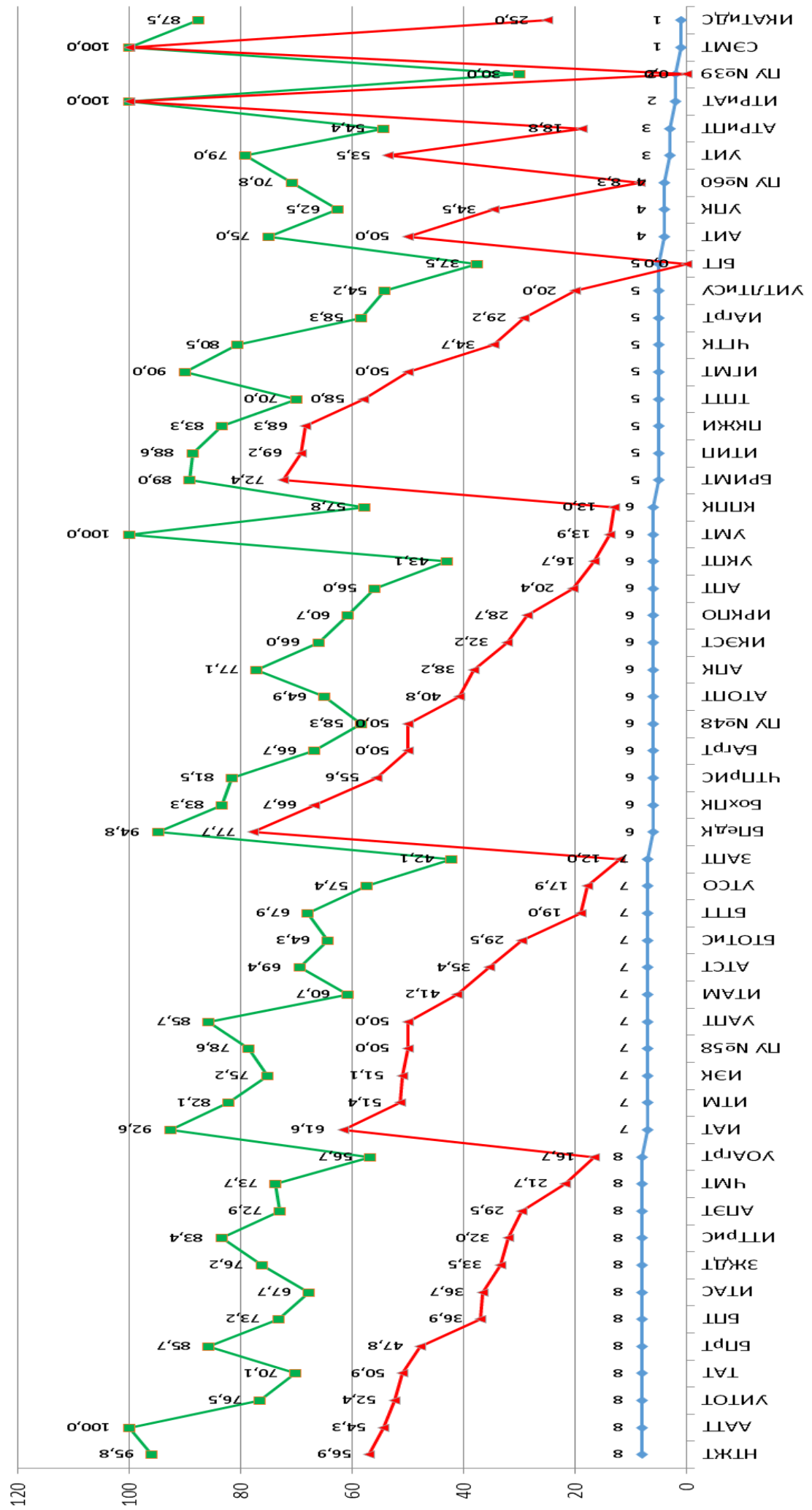
90,1

58,3



СВОДНАЯ ТАБЛИЦА УЧАСТИЯ В ОБОРОЧНОМ ТУРЕ (ЗАОЧНОЕ УЧАСТИЕ)

◆ Участие в Олимпиадах
■ Успеваемость
▲ Качество



№	ПОО	Участие в олимпиадах	Количество участников	Успеваемость, %	Качество, %
1	НТЖТ	8	29	95,8	56,9
2	ААТТ	8	33	100,0	54,3
3	УИТОТ	8	47	76,5	52,4
4	ТАТ	8	49	70,1	50,9
5	БПрТ	8	135	85,7	47,8
6	БПТ	8	28	73,2	36,9
7	ИТАС	8	67	67,7	36,7
8	ЗЖДТ	8	36	76,2	33,5
9	ИТТриС	8	62	83,4	32,0
10	АПЭТ	8	85	72,9	29,5
11	ЧМТ	8	43	73,7	21,7
12	УОАгрТ	8	24	56,7	16,7
13	ИАТ	7	69	92,6	61,6
14	ИТМ	7	34	82,1	51,4
15	ИЭК	7	81	75,2	51,1
16	ПУ №58	7	22	78,6	50,0
17	УАПТ	7	11	85,7	50,0
18	ИТАМ	7	39	60,7	41,2
19	АТСТ	7	39	69,4	35,4
20	БТОТиС	7	27	64,3	29,5
21	БТТТ	7	25	67,9	19,0
22	УТСО	7	23	57,4	17,9
23	ЗАПТ	7	45	42,1	12,0
24	БПедК	6	73	94,8	77,7
25	БохПК	6	14	83,3	66,7
26	ЧТПриС	6	18	81,5	55,6
27	БАгрТ	6	7	66,7	50,0
28	ПУ №48	6	10	58,3	50,0
29	АТОПТ	6	63	64,9	40,8
30	АПК	6	65	77,1	38,2
31	ИКЭСТ	6	111	66,0	32,2
32	ИРКПО	6	213	60,7	28,7
33	АПТ	6	46	56,0	20,4
34	УКПТ	6	22	43,1	16,7
35	УМТ	6	10	100,0	13,9
36	КППК	6	71	57,8	13,0
37	БРИМТ	5	33	89,0	72,4
38	ИТИП	5	30	88,6	69,2
39	ПКЖИ	5	14	83,3	68,3
40	ТПТТ	5	11	70,0	58,0
41	ИГМТ	5	10	90,0	50,0
42	ЧГТК	5	32	80,5	34,7
43	ИАгрТ	5	18	58,3	29,2
44	УИТЛТиСУ	5	26	54,2	20,0
45	БГТ	5	22	37,5	0,0
46	АИТ	4	13	75,0	50,0
47	УПК	4	29	62,5	34,5
48	ПУ №60	4	14	70,8	8,3
49	УИТ	3	23	79,0	53,5
50	АТРИПТ	3	27	54,4	18,8
51	ИТРИАТ	2	2	100,0	100,0
52	ПУ №39	2	10	30,0	0,0
53	СЭМТ	1	4	100,0	100,0
54	ИКАТиДС	1	8	87,5	25,0
	Среднее значение		2102	72,8	40,4