



# Регион, в котором хочется жить!

## СТРАТЕГИЯ СОЦИАЛЬНО- ЭКОНОМИЧЕСКОГО РАЗВИТИЯ ИРКУТСКОЙ ОБЛАСТИ ДО 2030 ГОДА



# Рабочая группа по разработке Стратегии

СО РАН (Бычков И.В., Иванов А.В.)  
ИГУ (Григоричев К.В.)  
ИНИТУ (Коновалов Н.П.)  
БГУ (Чупров С.В.)  
Институт региональных экономических исследований (Бурак П.И.)

«Банк развития и внешнеэкономической деятельности» (Буравлев К.Э.)  
Советник администрации Президента РФ (Макушок И.В.)  
АО «Евроцемент груп» (Кудрявый В.В.)  
Советник Губернатора Иркутской области (Рябикин А.В.)



ПТиП (Соболь А.И.)  
ТПП ВС (Шаврин К.С.)  
Агропромышленный союз (Баймашев Д.З.)  
Союз дорожников (Косяков А.Я.),  
Союз лесопромышленников и лесозэкспортеров (Логачев Ю.Ф.)  
Союз строителей (Шкурпат Ю.А.)

Ассоциация муниципальных образований Иркутской области (Семенов В.А.)  
Члены Правительства Иркутской области и сотрудники аппарата Губернатора и Правительства

## Экспертная подгруппа по разработке Стратегии

*Создана в министерстве экономического развития в целях осуществления свода и анализа информации, формирования итогового проекта Стратегии*

## 12 отраслевых подгрупп по разработке Стратегии

*Созданы на уровне министерств в целях разработки разделов Стратегии и подготовки предложений к ней.  
В состав входят представители министерств, отраслевые эксперты, депутаты Законодательного Собрания Иркутской области, курирующие соответствующие сферы деятельности.*

# Механизм разработки Стратегии

## Экспертная подгруппа по разработке Стратегии

2015  
год

Утверждение порядка разработки стратегии, плана разработки стратегии, создание рабочей группы и отраслевых подгрупп по разработке стратегии

Разработка проекта стратегии совместно с отраслевыми подгруппами

январь  
февраль  
март  
апрель  
май

март  
апрель

Прием предложений граждан и всех заинтересованных лиц

Официальные сайты

Социальные сети

Презентация проекта стратегии на площадках различных организаций с участием представителей экспертного, научного и предпринимательского сообщества и в рамках встреч с муниципальными образованиями Иркутской области

июнь  
июль  
август  
сентябрь  
октябрь

июль

Общественное обсуждение проекта стратегии

август

сентябрь

октябрь

Доработка и согласование проекта стратегии

Внесение проекта закона об утверждении стратегии в Законодательное Собрание Иркутской области

ноябрь

# Достижение основных показателей Программы социально-экономического развития на 2011-2015 годы

## Социальная политика

2015 год (факт)      2015 год (план)  
I вариант      II вариант

Численность населения, тыс. чел.      **2 413,8**      2 491,6      2 533,7

Ожидаемая продолжительность жизни при рождении, лет      **67,4**      67,1      68,0

Среднемесячная номинальная начисленная заработная плата в целом по региону, тыс. руб.      **32,6**      30,5      32,0

Уровень безработицы по методологии МОТ, %      **8,2**      9,5      8,8

Доля населения с денежными доходами ниже прожиточного минимума, %      **20,4**      16,7      16,5

## Экономическая политика

Индекс ВРП, %      **100,7**      103,1      104,3

Объем инвестиций в основной капитал на душу населения, тыс. руб./чел.      **87,6**      101,0      109,5

Сводный индекс промышленного производства, %      **104,5**      101,0      102,7

Энергоемкость валового регионального продукта, %      **67,0**      85,0      80,0

## Инфраструктурное развитие

2015 год (факт)      2015 год (план)  
I вариант      II вариант

Соотношение средней рыночной стоимости стандартной квартиры общей площадью 54 кв. м и среднего годового совокупного денежного дохода семьи, состоящей из 3 человек, лет      **3,1**      3,3      2,9

Общая площадь жилых помещений, приходящаяся в среднем на 1 жителя, кв.м      **23,1**      22,5      25,0

Доля протяженности автомобильных дорог общего пользования регионального или межмуниципального значения, соответствующих нормативным требованиям к транспортно-эксплуатационным показателям, %      **41,3**      44,0      47,0

Доля ветхих инженерных сетей коммунальной инфраструктуры, требующих замены, %      **48,2**      37,0      36,0

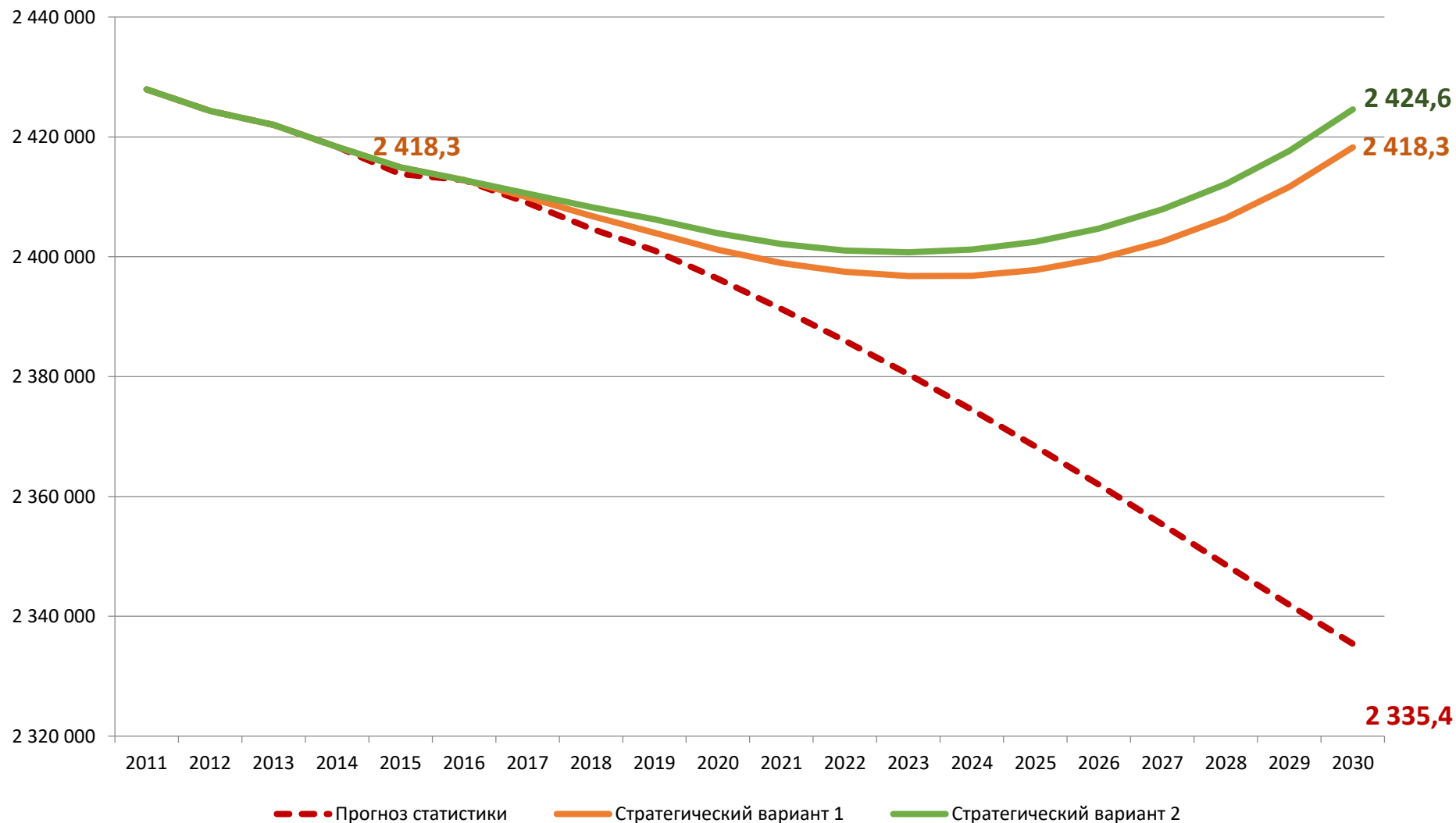
## Государственное управление

Количество государственных (муниципальных) услуг, предоставляемых в электронном виде, единиц      **240**      110      184

Доля просроченной кредиторской задолженности в общем объеме расходов консолидированного бюджета Иркутской области, %      **0,6**      5,8      5,4

# Стратегическая цель Иркутской области – повышение уровня и качества жизни населения Иркутской области

Численность  
населения



# Стратегические задачи социально-экономического развития Иркутской области



# Учет инвестиционных проектов в Стратегии

№	Компания	Стратегические документы	Проект
1	ОАО «РЖД»	Развитие и модернизация железных дорог «Восточного полигона» Инвестиционная программа	Реконструкция и модернизация инфраструктуры БАМа и Транссиба
2	ООО «Транснефть-Восток»	Развитие нефтегазовой отрасли Сибири Инвестиционная программа	Строительство магистрального нефтепровода «Куюмба-Тайшет»
3	ПАО «Транснефть»	Долгосрочная программа развития ОАО «АК «Транснефть» на период до 2020 года	Расширение магистрального нефтепровода «Восточная Сибирь – Тихий океан»
4	НК «Роснефть»	Инвестиционная программа НК «Роснефть» по коренной реконструкции производства с целью полного перехода на выпуск продукции, соответствующей классу пять технического регламента	Модернизация нефтехимического производства ОАО «АНХК»
5	НК «Роснефть»	Долгосрочная программа развития НК «Роснефть» до 2030 года	Полномасштабная разработка Верхнечонского нефтяного месторождения
6	ОАО «Полюс»	Инвестиционная программа	Освоение золоторудных месторождений Бодайбинского района
7	ООО «Иркутская нефтяная компания»	Стратегия долгосрочного развития ООО «Иркутская нефтяная компания»	Разработка Ярактинского, Марковского и Даниловского нефтегазоконденсатных месторождений
8	ОАО «Газпром»	Программа создания в Восточной Сибири и на Дальнем Востоке единой системы добычи, транспортировки газа и газоснабжения с учетом возможного экспорта газа на рынки Китая и других стран АТР (Восточная газовая программа)	Строительство магистрального газопровода «Сила Сибири» на территории Иркутской области
9	ОК «РУСАЛ»	Инвестиционная программа по расширению производственной базы	Строительство Тайшетской Анодной фабрики
10	ПАО «Объединенная авиастроительная корпорация»	Развитие авиационной промышленности на 2013-2025 годы	Инвестиционная программа развития производственно-технической базы ИАЗ

# Основные приоритеты развития отраслевых комплексов экономики Иркутской области

ТОПЛИВНО-ЭНЕРГЕТИЧЕСКИЙ КОМПЛЕКС

ФАРМАЦЕВТИЧЕСКИЙ КОМПЛЕКС

МИНЕРАЛЬНО-  
СЫРЬЕВОЙ  
КОМПЛЕКС



МЕТАЛЛУРГИЧЕСКИЙ  
КОМПЛЕКС

ТРАНСПОРТНО-  
ЛОГИСТИЧЕСКИЙ  
КОМПЛЕКС



10  
приоритетных отраслевых  
комплексов экономики



МАШИНОСТРОИТЕЛЬНЫЙ  
КОМПЛЕКС

СТРОИТЕЛЬНЫЙ  
КОМПЛЕКС



ЛЕСОПРОМЫШЛЕННЫЙ  
КОМПЛЕКС

ТУРИСТСКО-РЕКРЕАЦИОННЫЙ КОМПЛЕКС

АГРОПРОМЫШЛЕННЫЙ КОМПЛЕКС



# Наука и инновации

Охват региона системой дополнительного высокотехнологичного образования детей



Научный  
и инновационный  
потенциал

использование  
сохранение и развитие

Привлечение детей и молодежи к занятиям научной и научно-технической деятельностью, создание детских технопарков и ЦМИТов

Укрепление кооперации между наукой, образовательными организациями, государством и предприятиями

Развитие инфраструктуры поддержки инноваций

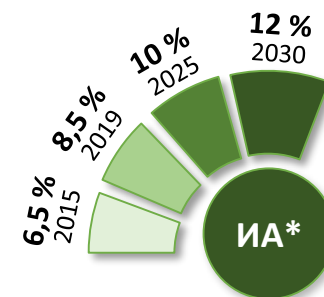
Преодоление негативных тенденций и принятие мер для прекращения оттока научных кадров высшей квалификации

Переход к современным информационным технологиям, новым материалам и конструкциям

Развитие «зеленой» энергетики

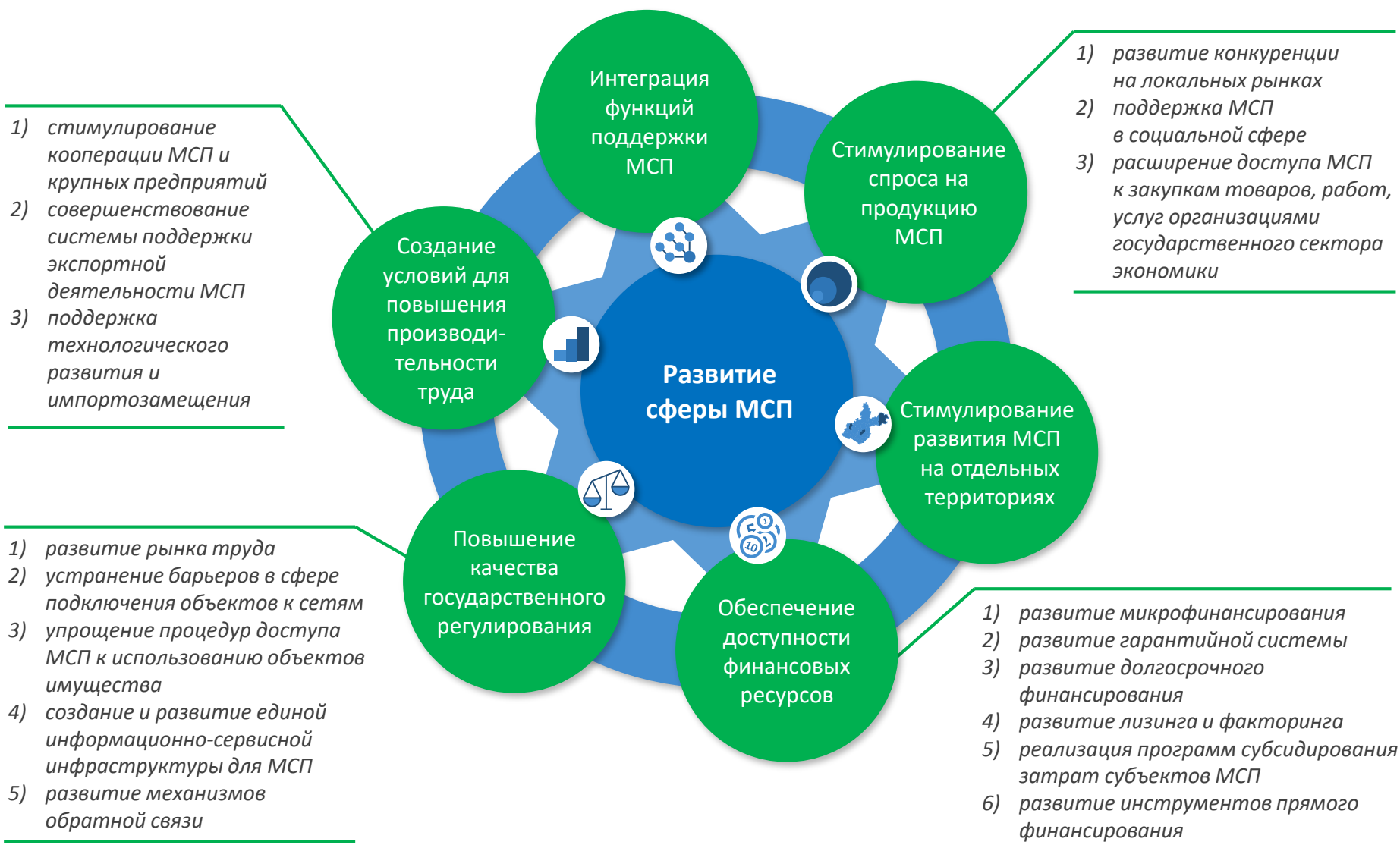
Внедрение здоровьесберегающих технологий

Разработка и внедрение в производство новых технологий в производственных сферах



\*Инновационная активность организаций

# Развитие сферы малого и среднего предпринимательства



# Опорные территории развития (ОТР)

## Сильный регион – сильные муниципалитеты!

### Усть-Илимско-Катангская ОТР

Лесозаготовка, деревообработка, добыча калийных солей, добыча и обогащение железной руды, добыча угля

Новые рабочие места: 22,7 тыс.

### Тулуно-Тайшетская ОТР

Создание анодных и алюминиевых производств, лесопереработка, добыча и обогащение редкометалльных руд, сельхозпроизводство, развитие транспорта и энергетической инфраструктуры, туризм

Новые рабочие места: 1,5 тыс.

### Братская ОТР

Энергетика, газификация, фармацевтика, транспорт, лесопереработка, стройиндустрия, агропромышленный комплекс

Новые рабочие места: 1,3 тыс.

#### УСЛОВНЫЕ ОБОЗНАЧЕНИЯ:

- территории, входящие в опорный пространственный каркас Иркутской области
- ТЭС «Усолье-Сибирское»
- 🔥 газ
- 🔥 газ, нефть
- 🚗 уголь каменный
- ⚠️ соль калийная
- Fe железная руда
- ⚒️ золоторудное месторождение
- 🔍 редкометальное месторождение
- 🏭 газоперерабатывающее производство
- 🏭 газохимическое производство
- 🏠 подземное хранилище газа
- ⚡ газовая ТЭС
- 🏭 алюминиевое производство / анодная фабрика
- 🏭 лесопереработка и лесохимия



### Усть-Кутско-Ленская ОТР

Газопереработка, газоэнергетика, добыча нефти, лесопереработка и лесохимия

Новые рабочие места: 15 тыс.

### Бодайбинская ОТР

Золотодобыча в Лено-Витимской провинции, добыча слюды, кварца

Новые рабочие места: 3,5 тыс.

«Чертovo корыто»  
«Сухой лог»

г. Бодайбо

### Саяно-Иркутская ОТР

Производство высокотехнологичной продукции (авиастроение), газопереработка и газохимия, фармацевтика, металлургия, машиностроение, химическое производство, добыча и обогащения угля, производство строительных материалов, туризм, агропромышленный комплекс

Новые рабочие места: 45 тыс.

### Усть-Ордынский Бурятский округ

территория с особым статусом

# Приоритеты и основные целевые показатели, которые должны быть достигнуты в ходе реализации Стратегии

**Консервативный** – обеспечение сохранения численности населения Иркутской области на уровне базового 2014 года с учетом реализуемых в настоящее время мероприятий

**Инновационный** – достижение значений целевых показателей, установленных федеральными нормативами, ГП РФ (ФЦП), Указами Президента РФ, «дорожными картами» и др.

## Достойные условия жизни

	2014 год	2015 год	2030 год	
			I вариант	II вариант
Численность населения, тыс. чел.	2 418,3	2 414,9	2 418,3	2 424,6
Ожидаемая продолжительность жизни при рождении, лет	66,9	67,4	69,4	78,4
Смертность от всех причин, случаев на 1000 населения	13,7	13,6	12,9	10,7
Среднемесячная номинальная начисленная заработная плата в целом по региону, тыс. руб.	31,4	32,7	75,3	85,1
Доля населения с денежными доходами ниже прожиточного минимума, %	18,6	20,5	13,6	10,1
Уровень обеспеченности населения спортивными сооружениями, %	21,3	21,6	44,0	48,0
Динамика ввода в действие жилых домов (по отношению к 2014 году), %	100,0	110,4	185,5	233,4
Соотношение средней рыночной стоимости стандартной квартиры общей площадью 54 кв. м и среднего годового совокупного денежного дохода семьи, состоящей из 3 человек, лет	3,4	3,1	2,75	2,44
Удельный вес площади жилищного фонда, обеспеченного всеми видами благоустройства, %	62,0	62,2	63,7	65,2

## Возможности для работы и бизнеса

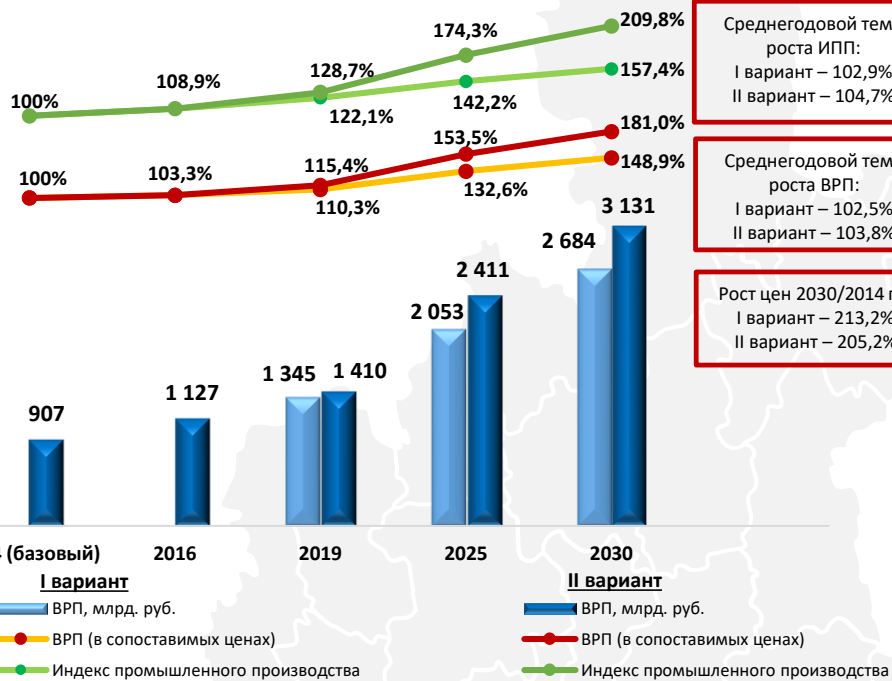
	2014 год	2015 год	2030 год	
			I вариант	II вариант
Валовый региональный продукт на душу населения (в сопоставимых ценах), тыс. руб./чел.	375,2	378,6	558,8	677,4
Объем инвестиций в основной капитал на душу населения (в сопоставимых ценах), тыс. руб./чел.	88,7	77,8	141,6	178,3
Уровень общей безработицы по методологии МОТ, %	8,8	8,2	7,6	7,5
Количество субъектов малого и среднего предпринимательства (включая индивидуальных предпринимателей) в расчете на 1 тыс. человек населения Иркутской области, ед.	37,7	37,4	38,7	39,2
Доля продукции высокотехнологичных и наукоемких видов экономической деятельности в валовом региональном продукте, %	17,5	17,5	19,3	22,0

## Высокий уровень управления

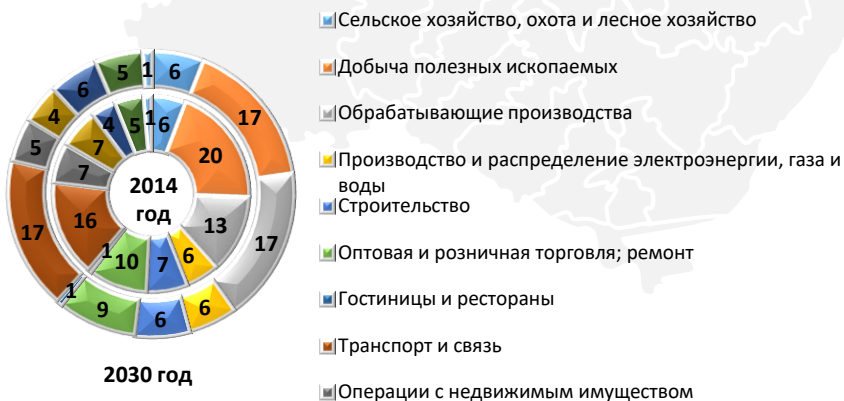
Объем налоговых и неналоговых доходов бюджета Иркутской области, млрд. рублей	81,9	83,4	186,4	212,3
---	------	------	-------	-------

# Динамика роста ВРП и индекса промышленного производства в ходе реализации Стратегии

## ДИНАМИКА РОСТА ВРП И ИНДЕКСА ПРОМЫШЛЕННОГО ПРОИЗВОДСТВА



## ИЗМЕНЕНИЕ СТРУКТУРЫ ВРП В 2030 г. к 2014 г., %



## ВРП НА ДУШУ НАСЕЛЕНИЯ В СОПОСТАВИМЫХ ЦЕНАХ, тыс. рублей

2014 (базовый)	2015	2016	2019		2025		2030	
			I вариант	II вариант	I вариант	II вариант	I вариант	II вариант
375,5	378,6	388,8	416,6	435,2	501,7	579,6	558,8	677,4

## ОБЪЕМ ПРОМЫШЛЕННОГО ПРОИЗВОДСТВА НА ДУШУ НАСЕЛЕНИЯ В СОПОСТАВИМЫХ ЦЕНАХ, тыс. рублей

2014 (базовый)	2015	2016	2019		2025		2030	
			I вариант	II вариант	I вариант	II вариант	I вариант	II вариант
293,6	307,1	320,5	360,5	379,4	420,8	514,6	461,8	613,9

## РОСТ ВРП БУДЕТ ОБЕСПЕЧЕН ЗА СЧЕТ РЕАЛИЗАЦИИ МАСШТАБНЫХ ИНВЕСТИЦИОННЫХ ПРОЕКТОВ:



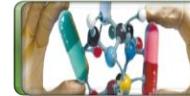
### МАШИНОСТРОИТЕЛЬНЫЙ КОМПЛЕКС:

- реализация инвестиционной программы по созданию различных модификаций военных самолетов, реализация масштабного проекта по выпуску гражданского магистрального самолета МС-21



### НЕФТЕГАЗОХИМИЧЕСКИЙ КОМПЛЕКС:

- строительство газохимических предприятий на площадках гг. Саянск, Усолье-Сибирское, Усть-Кут
- строительство газопровода «Сила Сибири», отвода Ковыкта-Саянск-Иркутск
- газификация Иркутской области (использование газа Ярактинского и Марковского нефтегазоконденсатных месторождений)



### ФАРМАЦЕВТИКА:

- строительство крупнейшего в России фармацевтического завода по производству активных фармацевтических ингредиентов



### МЕТАЛЛУРГИЧЕСКИЙ КОМПЛЕКС:

- строительство Братского металлургического завода
- строительство Тайшетской анодной фабрики
- освоение Зашихинского редкометального месторождения



### ЗОЛОТОДОБЫЧА:

- освоение крупнейшего золоторудного месторождения «Сухой Лог»
- освоение месторождений Иркутской области и строительство на их базе золотоизвлекательных фабрик (расширение ГОКа Вернинский, освоение м. Верхний Утахан и др.)



### ТРАНСПОРТНЫЙ КОМПЛЕКС:

- расширение БАМа и Транссиба
- расширение трубопроводной системы «Восточная Сибирь - Тихий океан»
- строительство магистрального нефтепровода «Куюмба – Тайшет»



### ЭЛЕКТРОЭНЕРГЕТИКА:

- создание новых генерирующих мощностей
- развитие сетей электроэнергетики

# Общественный контроль за реализацией Стратегии



***СПАСИБО ЗА ВНИМАНИЕ!***

# Механизм и инструменты реализации Стратегии

## СТРАТЕГИЯ

### Межведомственная комиссия по социально-экономическому развитию

### Нефинансовые инструменты

Долгосрочный план мероприятий на весь период реализации стратегии до 2030 года

Ежегодный детализированный план по реализации стратегии (мониторинг)

Отраслевые стратегии

Муниципальные стратегии

Дорожные карты, концепции развития (Концепция развития кадрового потенциала и др.)

### Финансовые инструменты

#### Бюджетные источники

Областной бюджет

Государственные программы

Местные бюджеты

Муниципальные программы

#### Внебюджетные источники

Средства фондов

Соглашения о социально-экономическом сотрудничестве

Инвестиционные проекты

ГЧП и концессионные соглашения



# Структура Стратегии

## 1. ОБЩИЕ ПОЛОЖЕНИЯ

## 2. ОЦЕНКА ДОСТИГНУТЫХ ЦЕЛЕЙ СОЦИАЛЬНО-ЭКОНОМИЧЕСКОГО РАЗВИТИЯ ИРКУТСКОЙ ОБЛАСТИ

(анализ социально-экономического положения, место в РФ и СФО, развитие МО, факторы развития)

## 3. ПРИОРИТЕТЫ СОЦИАЛЬНО-ЭКОНОМИЧЕСКОЙ ПОЛИТИКИ ИРКУТСКОЙ ОБЛАСТИ

(по ключевым сферам с описанием основных тенденций развития, проблем и перспектив развития данных сфер)

## 4. ЦЕЛИ, ЗАДАЧИ И НАПРАВЛЕНИЯ СОЦИАЛЬНО-ЭКОНОМИЧЕСКОЙ ПОЛИТИКИ ИРКУТСКОЙ ОБЛАСТИ

## 5. ОТРАСЛЕВЫЕ КОМПЛЕКСЫ ЭКОНОМИКИ

(анализ отраслевой структуры экономики, с указанием производственных комплексов, занимающих ведущие позиции в экономике региона)

## 6. ТЕРРИТОРИАЛЬНОЕ РАЗВИТИЕ

## 7. ОРГАНИЗАЦИЯ РЕАЛИЗАЦИИ СТРАТЕГИИ

(механизмы, сроки и этапы реализации, инструменты)

## ПРИЛОЖЕНИЯ

- SWOT-анализ факторов развития Иркутской области;
- Основные показатели достижения целей социально-экономического развития Иркутской области
- Основные показатели развития отраслевых комплексов экономики Иркутской области
- Территориальное развитие в разрезе муниципальных образований Иркутской области
- Ожидаемые результаты реализации стратегии.

## Регион, в котором хочется жить!



Создание новых мест  
в образовательных организациях



Улучшение состояния здоровья  
населения, обеспечение доступности  
и качества медицинской помощи

Укрепление материальной базы  
государственных и муниципальных  
учреждений культуры



Увеличение доли населения  
Иркутской области, систематически  
занимающегося физической  
культурой и спортом

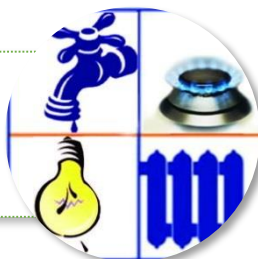


Гарантии предоставления и  
адресность оказания мер  
социальной поддержки



Укрепление гражданского единства  
и формирование сплоченного  
общества

Надежность и качество жилищно-  
коммунальных услуг



Обеспеченность доступным и  
комфортным жильем



Продовольственная безопасность  
(доступные и качественные  
продукты питания, произведенные  
на территории региона)



Забота об экологии

# Промышленная политика Иркутской области

## Цель промышленной политики

формирование конкурентоспособной промышленности, обеспечивающей переход экономики от экспортно-сырьевого к инновационному типу развития

## Задачи промышленной политики:

→ проведение технической модернизации (реконструкции) имеющихся и строительство новых производственных мощностей в приоритетных промышленных комплексах Иркутской области;

→ осуществление системного перехода промышленности в режим инновационного развития на основе передовых технологических укладов;

→ создание условий для организации выпуска на мощностях промышленных предприятий высокотехнологичной и конкурентоспособной по технико-экономическим характеристикам и качеству изготовления продукции в рамках экологических ограничений для Байкальского региона;

→ обеспечение социальных гарантий и достойной оплаты труда работникам субъектов промышленности за счет сохранения, поддержания и создания высокопроизводительных рабочих мест, наполнения доходов бюджета, предупреждения социальной напряженности и улучшения окружающей среды в Иркутской области;

→ обеспечение занятости населения региона;

→ совершенствование подготовки профессиональных кадров и обеспечение ими промышленных предприятий.

# Основные приоритеты развития отраслевых комплексов экономики Иркутской области

## Топливо-энергетический комплекс

**Строительство магистрального газопровода «Сила Сибири» и равномерное развитие энергетической инфраструктуры**

Социально-экономические эффекты:

- создание газохимической отрасли, расширение использования газа промышленными потребителями и населением;
- создание энергетических мощностей для обеспечения электроэнергией крупнейших инвест проектов (золотодобыча в Бодайбинском районе, освоение Зашихинского месторождения редкоземельных металлов);
- организация надежного и доступного электроснабжения удаленных изолированных районов и населенных пунктов;
- максимальное обеспечение потребителей области за счет собственных углей.



## Фармацевтический комплекс

**Развитие фармацевтического кластера**

Социально-экономические эффекты:

- повышение качества лекарственных препаратов отечественного производства;
- разработка аналогов импортных лекарственных препаратов отечественного производства, внедрение препаратов в широкую медицинскую практику

## Металлургический комплекс

**Развитие металлургической промышленности**

Социально-экономические эффекты:

- создание новых рабочих мест (Тайшетская анодная фабрика, Братский металлургический завод);
- максимальное удовлетворение спроса на продукцию металлургии в регионе.



# Основные приоритеты развития отраслевых комплексов экономики Иркутской области



## Машиностроительный комплекс

### Формирование инновационного машиностроительного кластера

Социально-экономические эффекты:

- обеспечение импортозамещения в авиастроении и авиационном комплексе России;
- интеграция малого и среднего бизнеса в производство сложной машиностроительной продукции.

## Лесопромышленный комплекс

### Модернизация производств лесопромышленного комплекса и повышение глубины переработки древесины

Социально-экономические эффекты:

- увеличение налоговых доходов областного бюджета;
- минимизация объемов незаконной вырубki и вывоза древесины;
- улучшение структуры регионального ВРП за счет увеличения доли обрабатывающих производств лесопромышленного комплекса.



## Агропромышленный комплекс

### Развитие сельского хозяйства и сельских территорий

Социально-экономические эффекты:

- обеспечение продовольственной безопасности населения;
- развитие социальной и инженерной инфраструктуры в сельских территориях.

## Туристско-рекреационный комплекс

### Повышение туристской привлекательности

Социально-экономические эффекты:

- создание комфортной и доступной туристской среды, повышение качества туристических услуг, мультипликативный эффект развития туризма на смежные отрасли экономики;
- развитие организованного (цивилизованного) туризма за счет строительства и реконструкции объектов туристской и обеспечивающей инфраструктуры в целях сохранения экологической системы Байкальской природной территории.



## Строительный комплекс

### Наращивание темпов строительства жилья и роста индустрии строительных материалов

Социально-экономические эффекты:

- удовлетворение потребности населения в доступном и комфортном жилье;
- удовлетворение потребности экономики в строительных материалах, возникающей в связи с планами по реализации крупных инвестиционных проектов;
- мультипликативный эффект от развития строительного комплекса (одно рабочее место в строительстве создает 6 рабочих мест в смежных отраслях).



## Транспортно-логистический комплекс

### Создание необходимой инфраструктуры для развития экономики

Социально-экономические эффекты:

- обеспечение круглогодичного доступа к перспективным месторождениям (участкам) минерально-сырьевых ресурсов;
- обеспечение инфраструктурной связности территорий Иркутской области;
- развитие региональной сети социально-значимых аэропортов (строительство нового аэропорта в г. Иркутск, реконструкция аэропортов гг. Братск, Усть-Кут, Бодайбо и др.).



# Общественное обсуждение проекта Стратегии

Июнь - октябрь

Презентация проекта стратегии на площадках различных организаций с участием представителей экспертного, научного и предпринимательского сообщества и в рамках встреч с муниципальными образованиями Иркутской области

<b>ИЮНЬ</b>		
19	20	21

<b>ИЮЛЬ</b>		
4	5	6

<b>ИЮЛЬ</b>		
13	14	15

<b>ИЮЛЬ</b>		
25	26	27

<b>ИЮЛЬ</b>		
26	27	28

<b>ИЮЛЬ</b>		
27	28	29

<b>АВГУСТ</b>		
8	9	10

<b>СЕНТЯБРЬ</b>		
21	22	23

<b>СЕНТЯБРЬ</b>		
22	23	24

<b>ОКТАБРЬ</b>		
12	13	14

✦ Заседание Координационного научного совета при Губернаторе Иркутской области

✦ Заседание Совета по развитию МСП при Правительстве Иркутской области

✦ Совместное заседание Комиссии по региональному и экономическому развитию Общественной палаты Иркутской области и Президиума Иркутской региональной ассоциации работодателей «ПТиП»

✦ Рабочие встречи с членами Иркутской региональной ассоциации работодателей «ПТиП» и ТПП Восточной Сибири, а также представителям отраслевых министерств

✦ Видеоселектор с муниципальными образованиями

✦ Заседание Совета Общественной палаты Иркутской области

✦ Совместное заседание Иркутского регионального отделения «Деловая Россия» и клуба «Байкальские стратегии»

✦ Заседание Градостроительного совета при Губернаторе Иркутской области

✦ Заседание Президиума Иркутской региональной ассоциации работодателей «ПТиП»

✦ Заседание Иркутского областного объединения организаций профсоюзов

# Развитие газохимии на территории Иркутской области

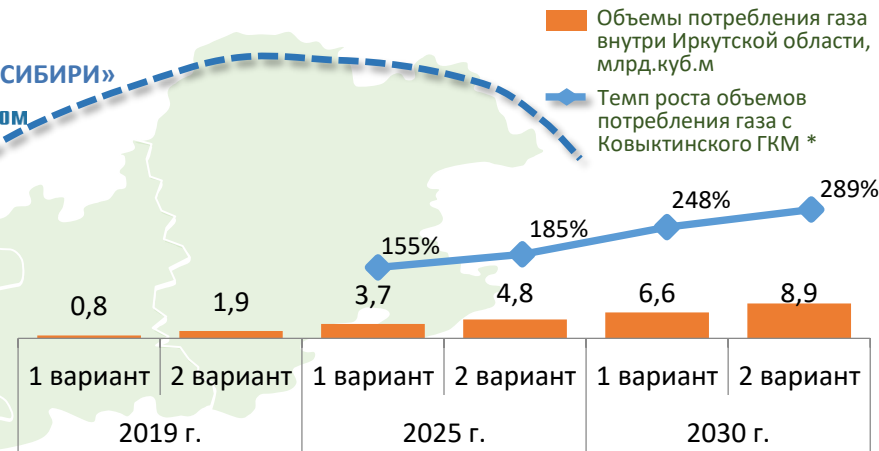
## Преимущества создания центров газохимии в Иркутской области

- наличие свободных площадей;
- подведенная инженерная инфраструктура;
- кадровый потенциал;
- льготные условия для резидентов ТОСЭР, инициаторов региональных инвестиционных проектов



- нефтегазоконденсатное месторождение
- газовое/газоконденсатное месторождение
- возможные варианты газопроводов
- потенциальные центры газохимии

## Динамика потребления газа в Иркутской области



\* С учетом начала поставки с 2021-2022 гг. (согласно официальной информации ПАО «Газпром»)

## Целевые показатели к 2030 году

ДОБЫЧА ГАЗА В ИРКУТСКОЙ ОБЛАСТИ **	25	млрд. куб. м
ОБЪЕМ ПОТРЕБЛЕНИЯ ВНУТРИ РЕГИОНА	8,9	млрд. куб. м
ИСПОЛЬЗОВАНИЕ ГАЗА ДЛЯ ГАЗОХИМИИ	1/3	от объемов добычи

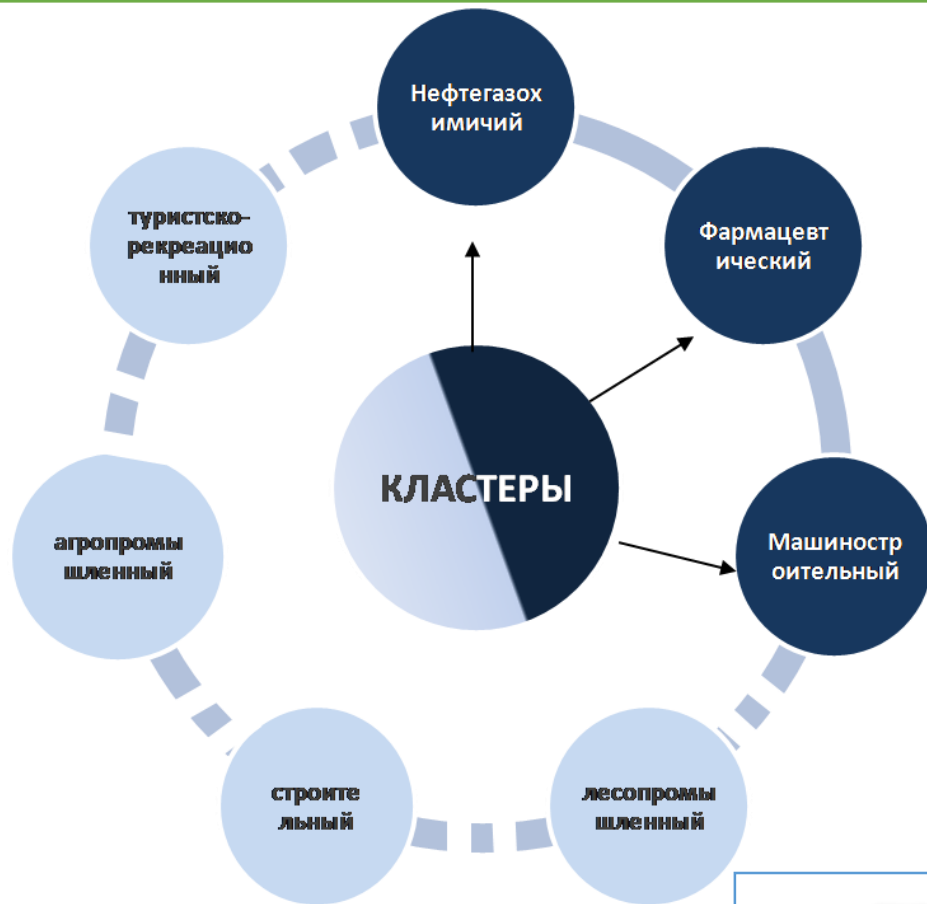
\*\* Добывные возможности Ковыктинского ГКМ 30-35 млрд. куб. м газа в год при 20-летнем периоде постоянной добычи

## Приоритеты развития

- Модернизация и создание производств глубокой переработки газа с учетом выбора технологии (метанол и пр.);
- Строительство газопровода «Ковыкта - Саянск - Иркутск» (распоряжение Правительства Российской Федерации от 31.08.2015 № 1686-р);
- Формирование нефтегазохимического кластера (в соответствии с Планом развития газо- и нефтехимии России на период до 2030 года, утвержденного приказом Минэнерго России от 01.03.2012 № 79);
- Привлечение инвесторов для реализации проектов в сфере переработки газа



# Кластерное развитие на территории Иркутской области



## ИНФРАСТРУКТУРА ПОДДЕРЖКИ:

Центр кластерного развития

Региональный центр инжиниринга

Центр сертификации, стандартизации и испытаний

## ПРЕДОСТАВЛЯЕМАЯ ПОДДЕРЖКА

- ◆ консультирование, образовательные, юридические услуги
- ◆ маркетинговые услуги, оценка рынка, продвижение продукции, координация взаимодействия предприятий (единая технологическая цепочка)
- ◆ инжиниринговые услуги, консалтинг по разработке ТЭО
- ◆ услуги по сертификации, стандартизации, испытания (коллективного пользования)
- ◆ проектное финансирование (при включении кластеров Иркутской области в реестр пром. кластеров Минпромторга РФ)

ПРИВЛЕЧЕНО ИЗ ФЕДЕРАЛЬНОГО БЮДЖЕТА  
НА РАЗВИТИЕ КЛАСТЕРА в 2016 году

**27,8**  
млн. рублей

## МАШИНОСТРОИТЕЛЬНЫЙ КЛАСТЕР

ДЕЙСТВУЕТ С 2014 ГОДА

50

УЧАСТНИКОВ  
КЛАСТЕРА



## ФАРМАЦЕВТИЧЕСКИЙ КЛАСТЕР

ДЕЙСТВУЕТ С 2014 ГОДА

84

УЧАСТНИКОВ  
КЛАСТЕРА



## НЕФТЕГАЗОХИМИЧЕСКИЙ КЛАСТЕР

ДЕЙСТВУЕТ С 2015 ГОДА

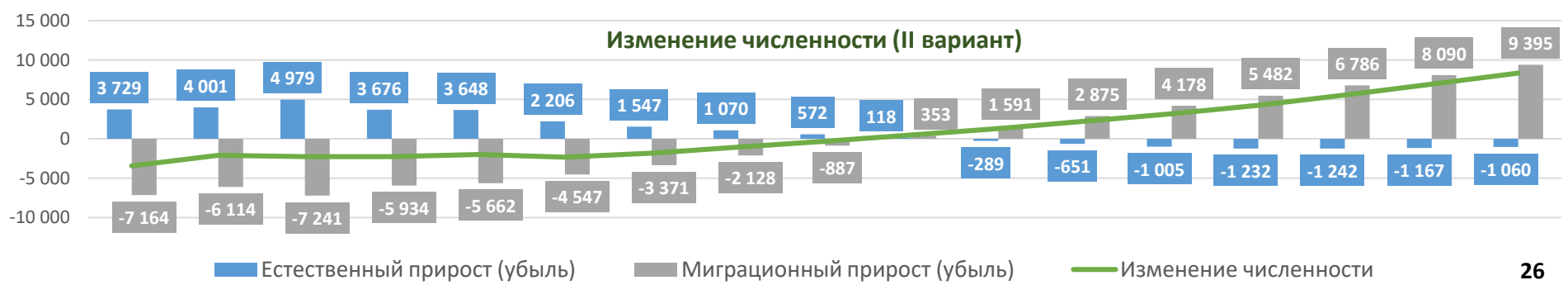
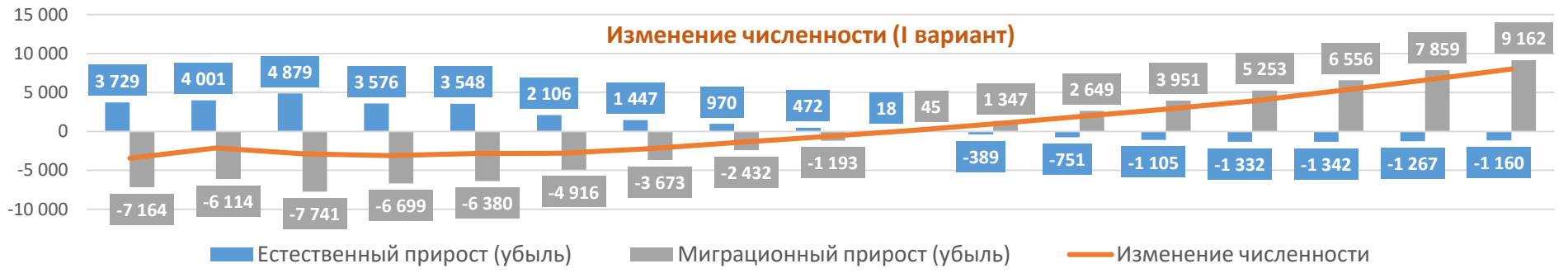
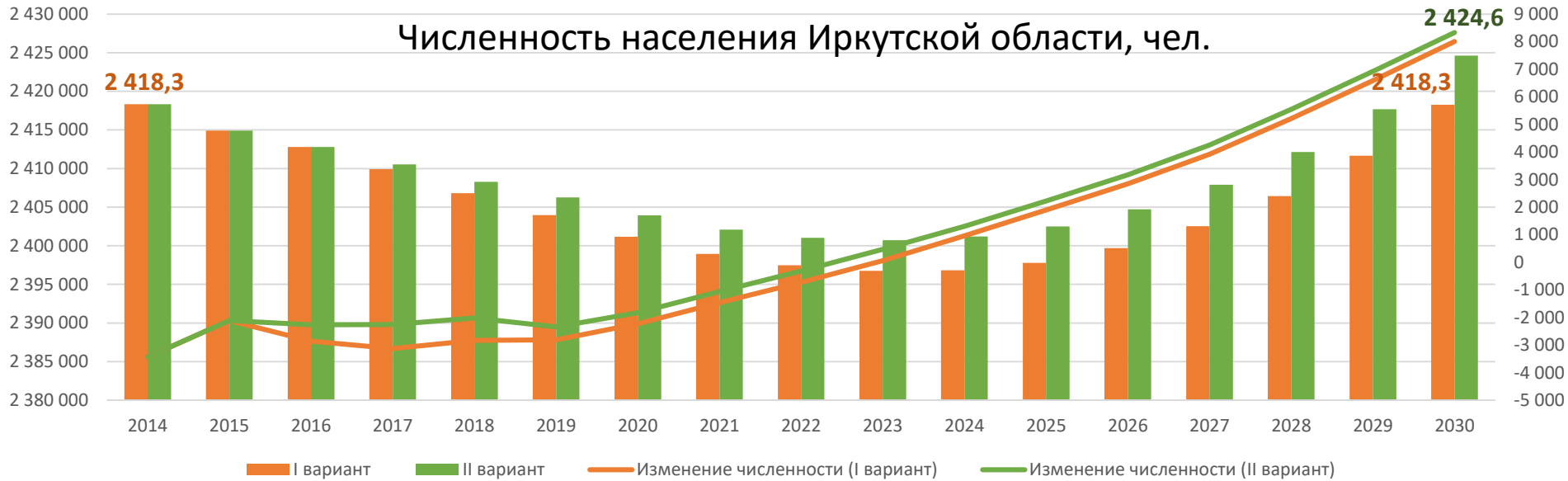
15

УЧАСТНИКОВ  
КЛАСТЕРА



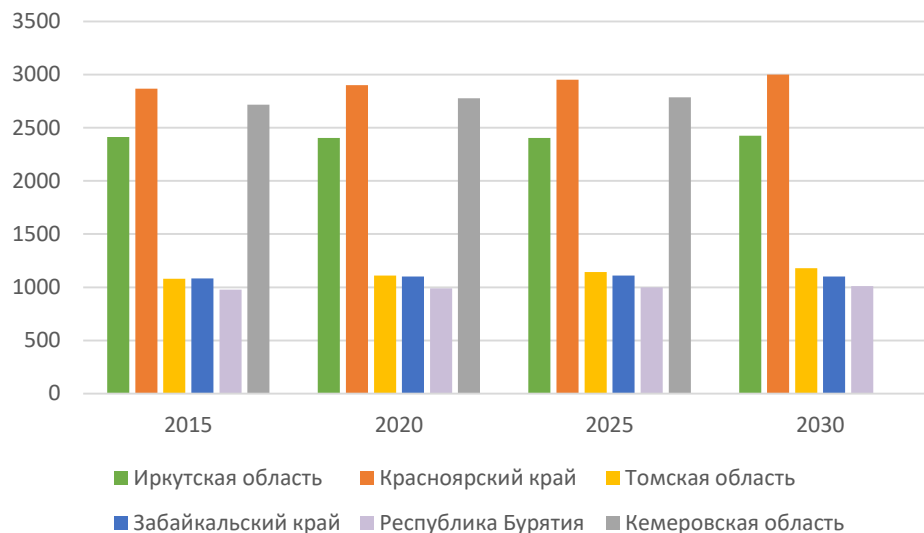
# Прогноз численности населения Иркутской области

## Численность населения Иркутской области, чел.

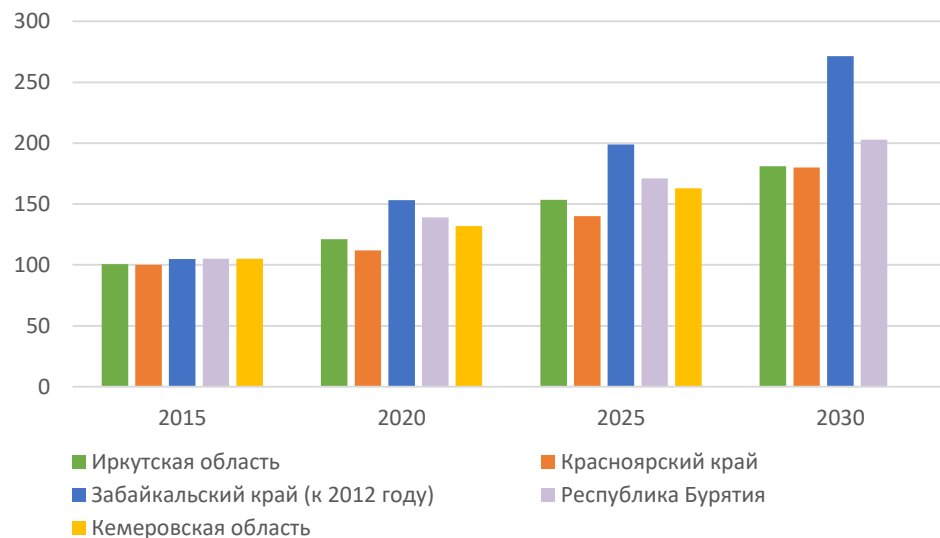


# Основные показатели стратегий развития субъектов СФО

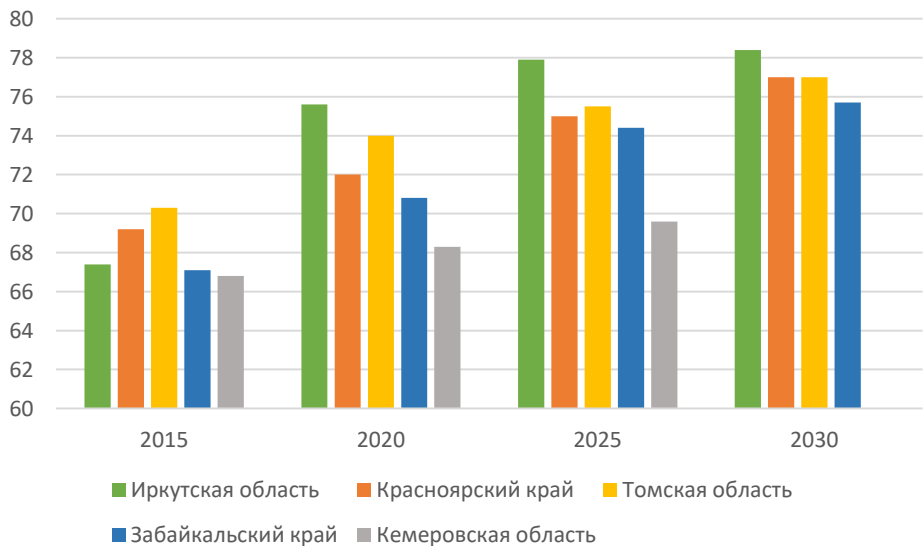
## Численность населения, тыс. чел.



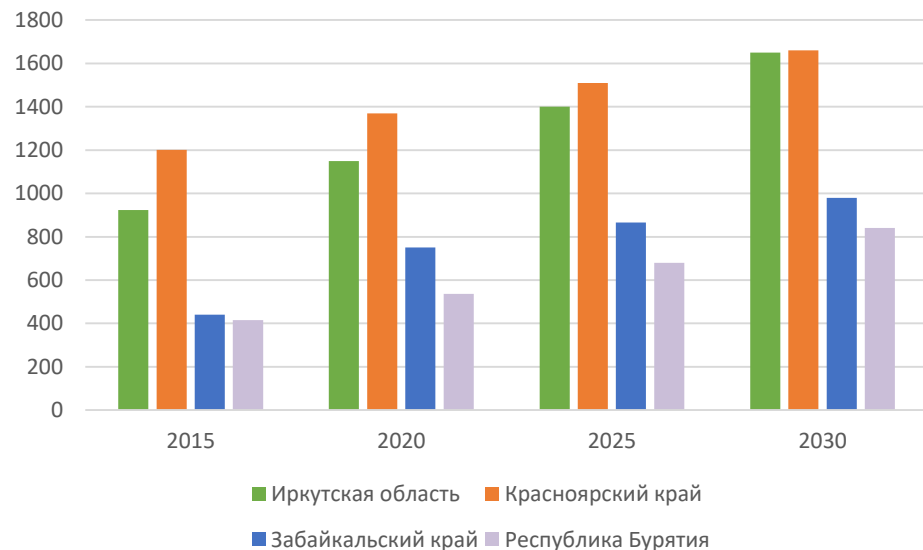
## Рост ВРП к 2014 году (в сопоставимых ценах), %



## Ожидаемая продолжительность жизни, лет

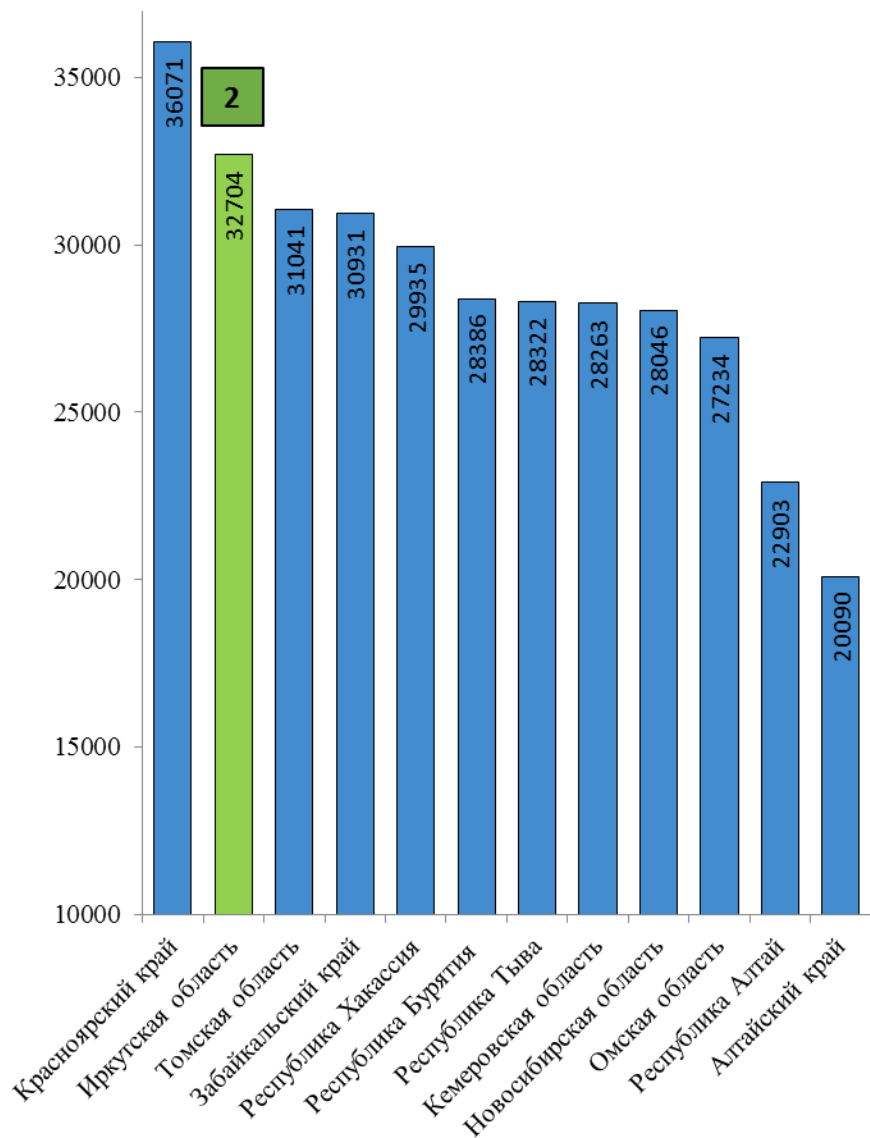


## Годовой ввод жилья, тыс. кв. м.

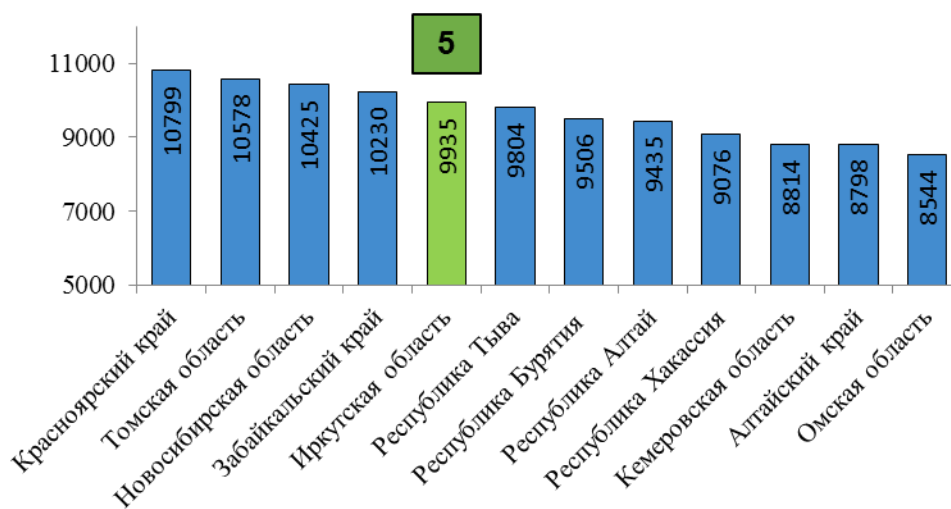


# Уровень жизни населения в сравнении с субъектами СФО

СРЕДНЯЯ ЗАРАБОТНАЯ ПЛАТА (РУБЛЕЙ)



ВЕЛИЧИНА ПРОЖИТОЧНОГО МИНИМУМА В ЦЕЛОМ ПО СУБЪЕКТУ РФ (РУБЛЕЙ)



ДОЛЯ НАСЕЛЕНИЯ С ДОХОДАМИ НИЖЕ ВЕЛИЧИНЫ ПРОЖИТОЧНОГО МИНИМУМА (%)

