

**Муниципальное общеобразовательное учреждение
«Шерагульская средняя общеобразовательная школа»**



**Агропроект
«Ландшафтный дизайн
пришкольной территории»**



**Выполнила: Кобец Ирина Викторовна,
ученица 11 класса
Руководитель: Кобец Татьяна Алексеевна,
учитель истории, обществознания**

Тулун, 2019 г.

МОУ «Шерагульская СОШ»



Анкетирование

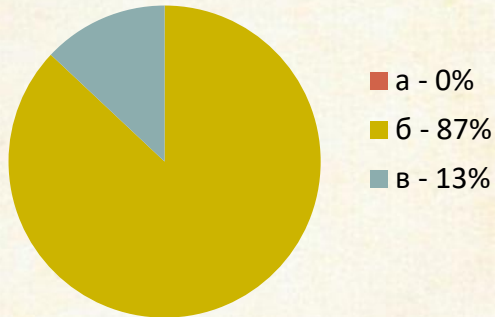
1. Нравится ли вам пришкольная территория в летнее время?

а) Да

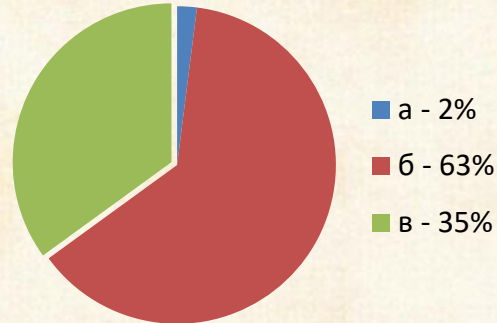
б) Нет

в) Всё равно

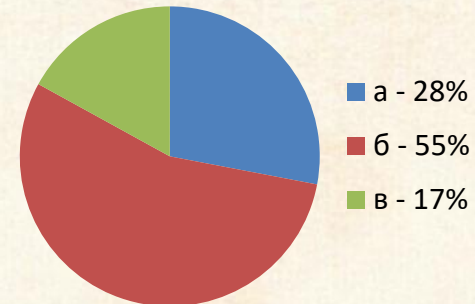
Учителя



Школьники



Родители



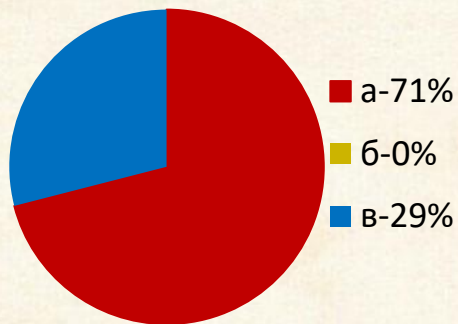
2. Хотели бы вы участвовать в благоустройстве пришкольной территории?

а) Да

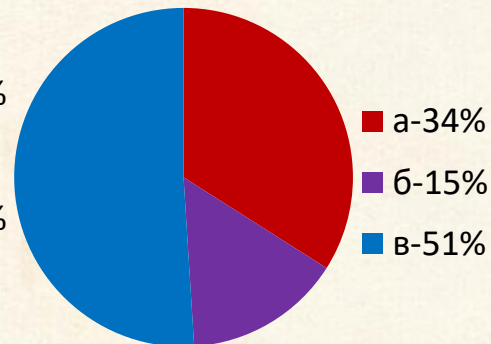
б) Нет

в) Может быть

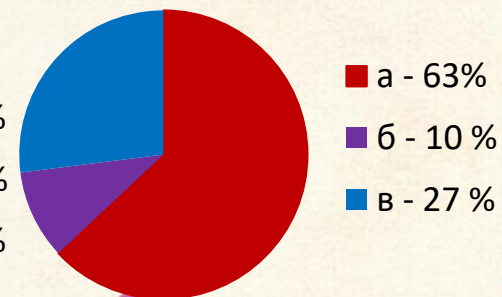
Учителя



Школьники



Родители



- **Цель:** разработать проект по ландшафтному дизайну для благоустройства пришкольной территории, используя смешанную посадку.
- **Задачи:**
 1. Подобрать растения для цветников с учетом сроков цветения, высоты, формы и окраски, а также биологических особенностей цветов.
 2. Приобрести семена и рассаду данных растений.
 3. Закрепить за каждым классом вариант цветника с определенным набором цветов.
 4. Найти спонсоров для реализации данного проекта





- **Идея проекта:** благоустройство пришкольной территории
- **Результат:** привлекательный ландшафт пришкольной территории с яркими посадками, которые будут радовать глаз с весны до осени.
- **Сроки реализации проекта:**

01.12.2018-10.06.2019 г



Заседание Круглого стола



Родительское собрание



ШМО классных руководителей

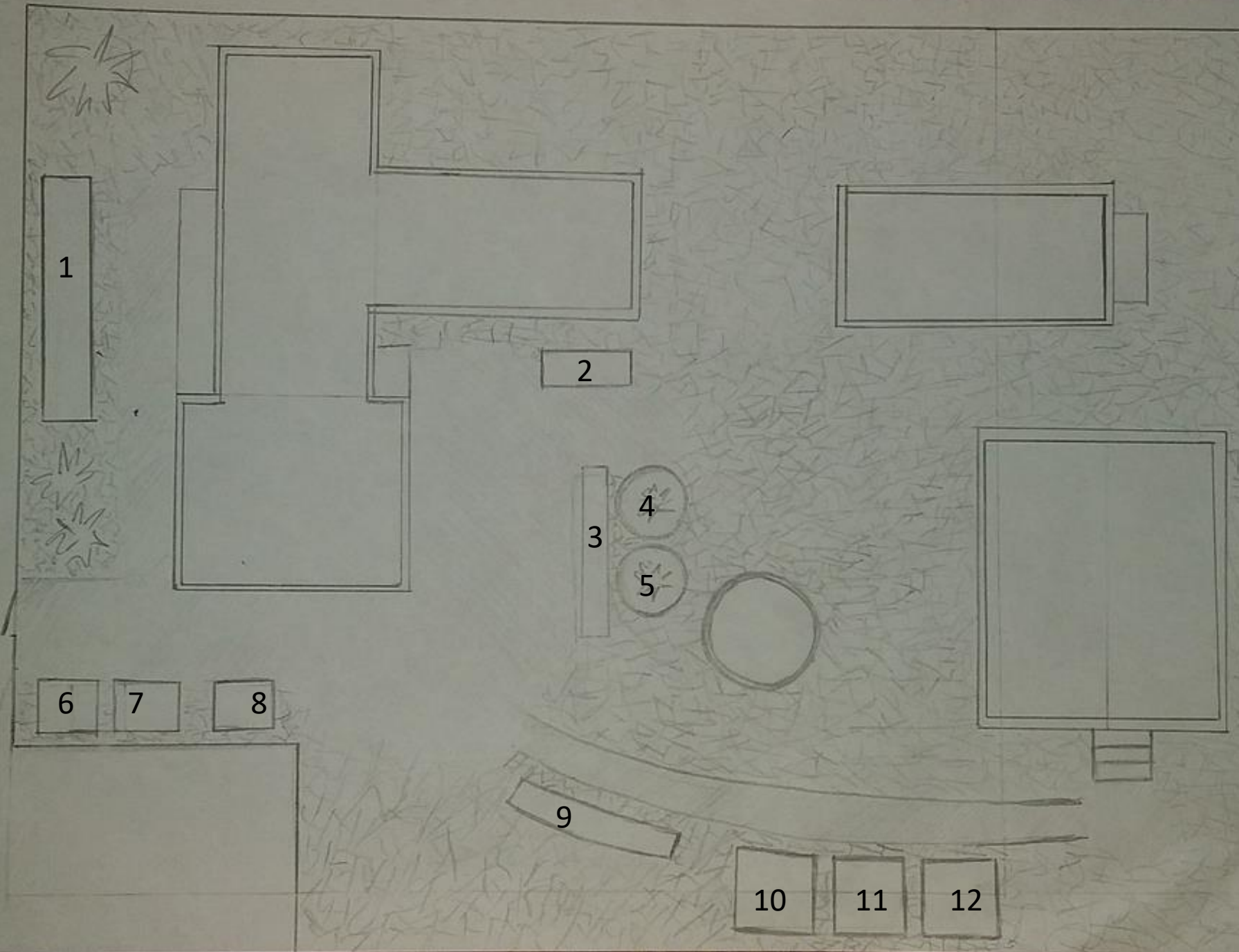


Разметка цветников на пришкольной



Разметка цветников





Набор цветов по клумбам

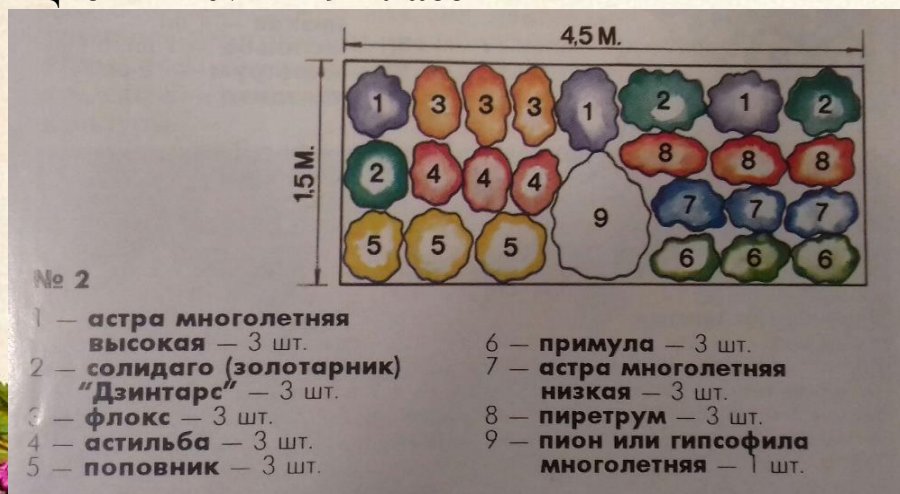
Цветники № 2,3 – 10, 11 классы



Цветники № 4,5 – 5а, 5б классы



Цветник № 1 – 9 класс

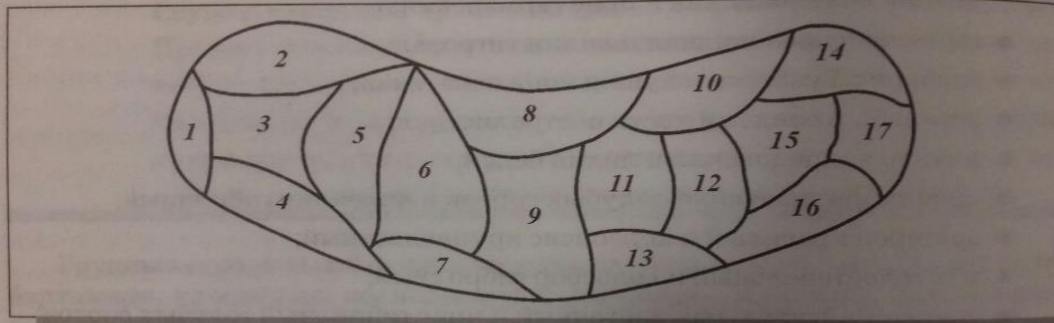


Цветники № 6, 7, 8 – 6, 7, 8 классы



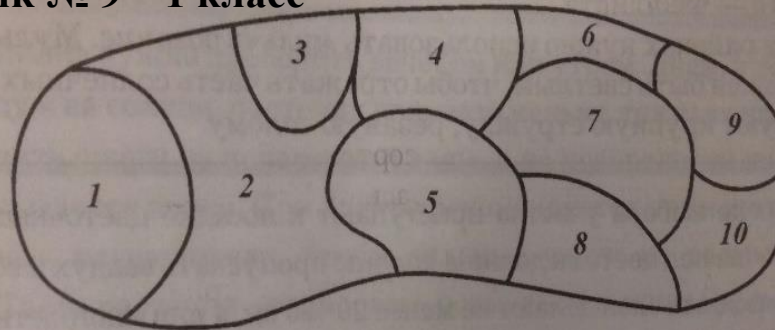
Закрепление цветников за классами

Цветники № 10, 11, 12 – 2, 3, 4 классы



1 – примула; 2 – гвоздика перистая; 3 – колокольчик карпатский; 4 – наперстянка; 5 – петунья; 6 – василек; 7 – гравилат; 8 – гейхера; 9 – лилейник; 10 – рудбекия; 11 – анемона; 12 – василек; 13 – астра однолетняя Рокюзел Кент; 14 – незабудка; 15 – хризантема; 16 – нивяник; 17 – астра новобельгийская.

Цветник № 9 – 1 класс



1 – астильба; 2 – примула зубчатая; 3 – ирис; 4 – хоста бруннера; 5 – хоста волнистая; 6 – калужница болотная; 7 – ирис; 8 – примула высокая; 9 – страусник; 10 – бадан.



Флоксы



Ирисы



Цветник № 2

Ромашка



Хризантемы



Астра низкая



Примула



Лилейники



Георгины



Пионы

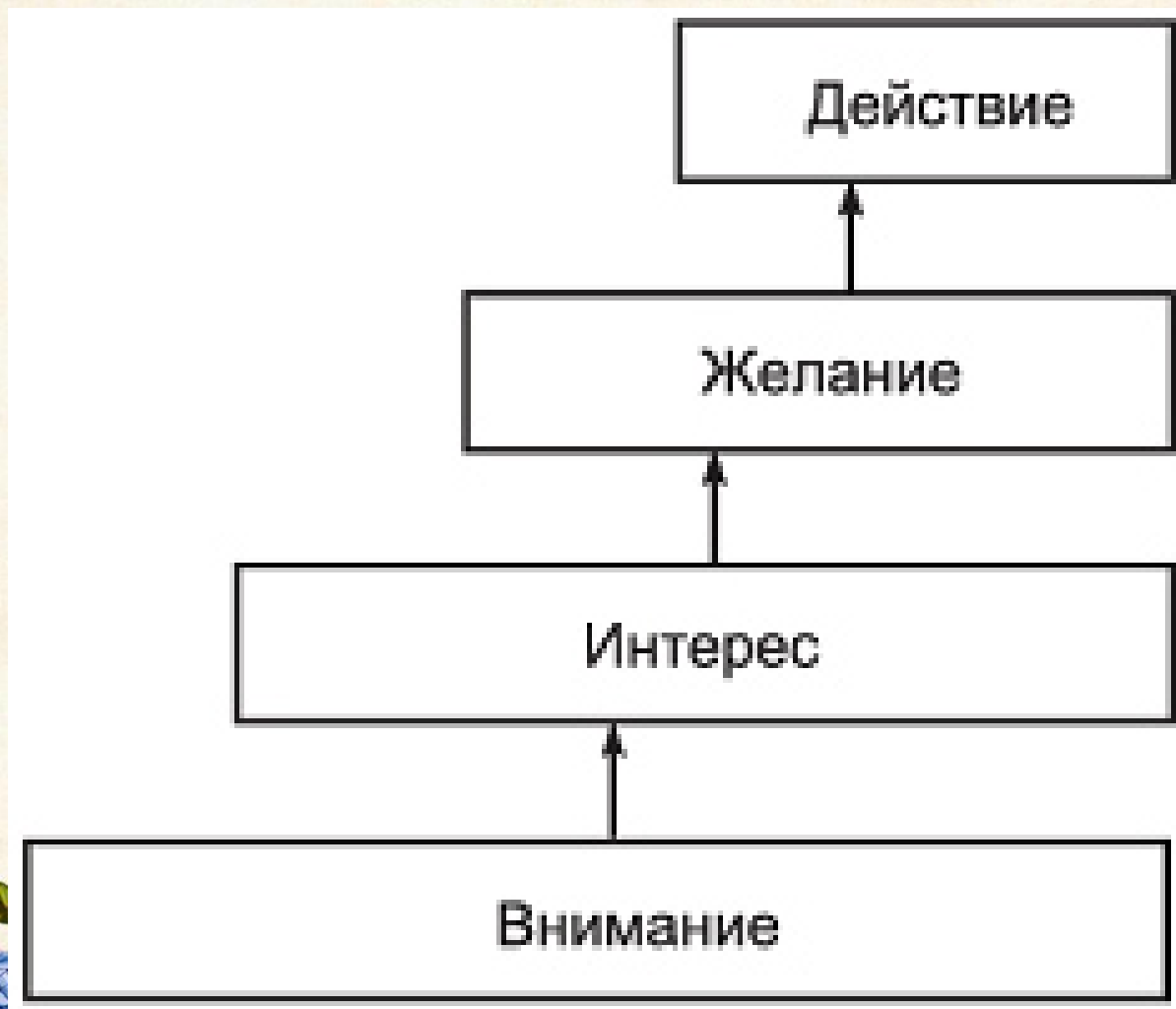


Клумбы (цветники)



PR - кампания

Цель: привлечение ресурсов

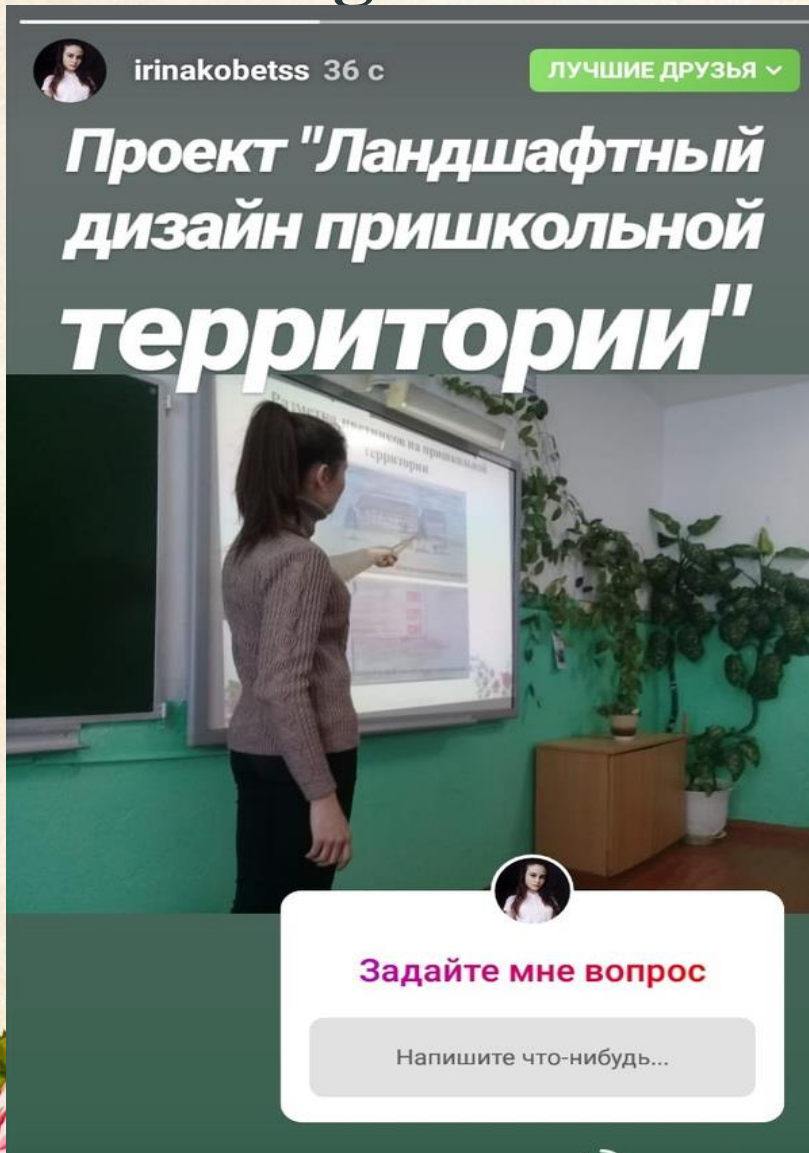


1. Бегущая строка на зданиях сельской администрации и МКУК «КДЦ с. Шерагул»



Реклама в соцсетях

Instagram



irinakobetss 36 с ЛУЧШИЕ ДРУЗЬЯ

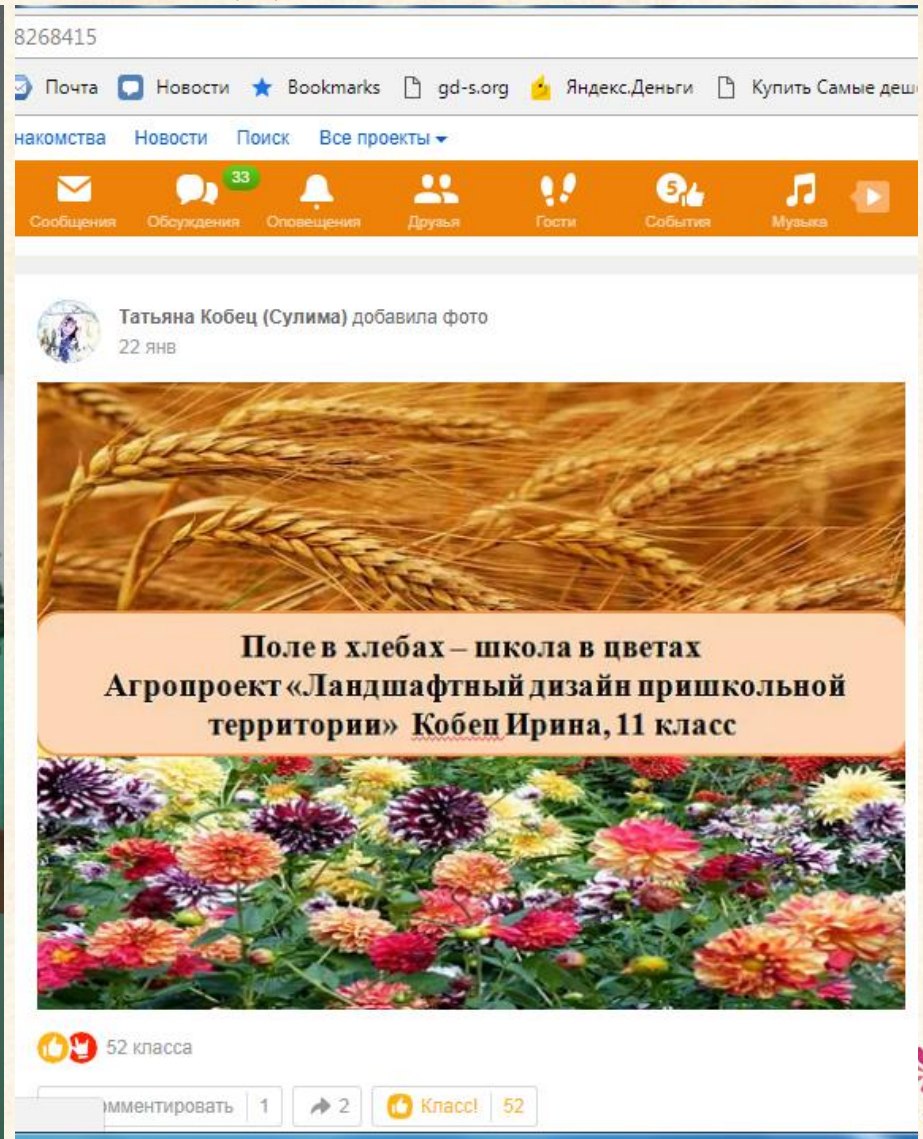
Проект "Ландшафтный дизайн пришкольной территории"

Задайте мне вопрос

Напишите что-нибудь...

The image shows an Instagram post from the user 'irinakobetss'. The post features a photograph of a woman in a classroom pointing at a presentation board. The board displays a diagram titled 'Ландшафтный дизайн пришкольной территории'. Below the photo is a white question box with a small profile picture of the user and the text 'Задайте мне вопрос' and 'Напишите что-нибудь...'. The background of the post is dark green.

Одноклассники



8268415

Почта Новости Bookmarks gd-s.org Яндекс.Деньги Купить Самые деш...

накомства Новости Поиск Все проекты

Сообщения 33 Обсуждения Оповещения Друзья Гости События Музыка

Татьяна Кобец (Сулима) добавила фото 22 янв

Поле в хлебах – школа в цветах
Агропроект «Ландшафтный дизайн пришкольной территории» Кобец Ирина, 11 класс

52 класса

комментировать 1 2 Класст 52

The image shows a screenshot of a post on the Odnoklassniki social network. The post is by 'Татьяна Кобец (Сулима)' and is dated '22 янв'. It features a large photograph of a field with golden wheat stalks in the foreground and a vibrant field of colorful dahlias in the background. The text of the post reads: 'Поле в хлебах – школа в цветах' and 'Агропроект «Ландшафтный дизайн пришкольной территории» Кобец Ирина, 11 класс'. Below the photo, it shows '52 класса' and interaction buttons for 'комментировать 1', '2', and 'Класст 52'. The top of the page shows navigation links like 'Почта', 'Новости', and 'Bookmarks'.

№ п/п	Название цветов	Цена (руб)	Количество упаковок, корней	Всего (руб)
1	Пионы	350	12	4200
2	Лилейники	75	24	1800
3	Примулы	18	69	1242
4	Георгины	21	9	189
5	Ромашки	20	18	300
6	Флоксы	41	12	492
7	Астры	14	59	826
8	Ирисы	40	36	1440
9	Хризантемы	22	63	1386
10	Золотарник	110	9	990
11	Астильба	51	30	1530
12	Поповник	15	9	135
13	Пиретрум	21	39	819
14	Гипсофила	15	3	45
15	Бадан	20	12	240
16	Хоста	80	15	1200
17	Барвинок	21	18	378

18	Вейгела	200	3	600
19	Рудбекия	18	18	324
20	Спирея	260	3	1080
21	Гвоздика	17	18	306
22	Колокольчик	15	15	225
23	Наперстянка	14	18	252
24	Петуния	14	9	126
25	Василек	14	9	126
26	Гравилат	17	15	255
27	Гейхера	25	15	375
28	Анемона	20	9	180
29	Незабудка	15	15	225
30	Нивяник	210	6	1260
31	Калужница	50	6	300
32	Страусник	100	6	600
Итого:				22 636

Смета на ГСМ

№ п/п	Ресурсы	Количество	ГСМ	Сумма (руб.)
1	Перегной	4 телеги	20 л. солярки	1 000
2	Камень речной	5 машин	90 л. бензина	12 900
3	Цемент	10 мешков (1м. – 350 руб.)	15 л. бензина	3 500 + 645 = 4145
4	Доставка	посадочного	материала	300
5	ИТОГО:			18 345
	Общие затраты	Посадочный материал +	ГСМ	18 345 + 22 636 = 40 981

Спонсорская помощь

- 1) Пожертвования родителей в размере 100 руб. (Предполагаемая сумма), тогда общая сумма примерно составит 4 900 р.
- 2) Администрация сельского поселения
- 3) КФХ Грищенко А. Л.
- 4) КФХ Воздвиженская А.Э.
- 5) КФХ Михайлов М.Г.
- 6) ИП Затулина Г.А.
- 7) ИП Ботвинко О.В
- 8) ИП Говорина Н.В.



Ресурсы

- Земля пришкольной территории, бережной
- Человеческий капитал: учителя, родители, учащиеся 1 – 11 классов, спонсоры
- Инструменты (лопаты, грабли, вёдра, лейки и др.)
- Средства производства: трактор, машина
- ГСМ
- Деньги
- Слаженная работа всех субъектов



Мероприятия с 5 февраля по 10 июня 2019 года

- **Приобретение посадочного материала**
- **Посадка семян на рассаду**
- **Посадка рассады, согласно набору цветов**



Риски

1. Погодные условия
2. Всхожесть семян

Мероприятия по ликвидации издержек

1. Своевременное выполнение сельхоз работ
2. Увеличение количества семян
3. Привлечение денежных средств



Перспективы проекта

- Продолжительный срок использования
- Мотивация для последующих проектов на благо школы и села
- Формирование трудовых навыков и эстетического вкуса у школьников.





Спасибо за внимание!

