



РЕГИОНАЛЬНЫЙ ИНСТИТУТ
КАДРОВОЙ ПОЛИТИКИ

**Информация по
состоянию на
1 ноября 2022 года**

**МОНИТОРИНГ ЗАНЯТОСТИ
ВЫПУСКНИКОВ СРЕДНЕГО
ПРОФЕССИОНАЛЬНОГО
ОБРАЗОВАНИЯ 2022 г.в.**



ЦЕЛИ МОНИТОРИНГА



Получение объективных данных о занятости выпускников образовательных организаций, реализующих программы среднего профессионального образования

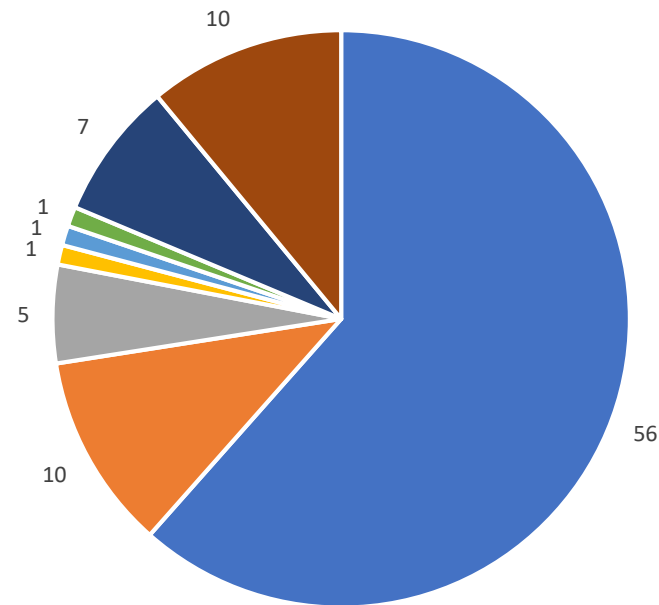


Обоснованная оценка текущей ситуации в сфере занятости выпускников образовательных организаций, реализующих программы среднего профессионального образования



Участники мониторинга

Всего участников - 91 образовательная организация, из них:



- Подведомственных МО ИО
- Подведомственных МЗ ИО
- Подведомственных МК ИО
- Подведомственных МС ИО
- Подведомственных МСР ИО
- Подведомственных МС РФ
- Частные ОО
- ВУЗы, реализующие ОП СПО



Количество профессий и специальностей, по которым выпускники

завершили обучение в 2022 году, всего - 164

из них, количество профессий – 45

из них, количество специальностей – 121

Суммарный выпуск в 2022 году – 13 731 чел

Количество выпускников, завершивших обучение по профессиям – 3158 чел

Количество выпускников, завершивших обучение по специальностям – 10 573 чел



Данные Роструда (Федеральной службы по труду и занятости) за III квартал 2021 года

	Выпуск 2020 года	Выпуск 2021 года
Трудоустроенные, предприниматели, самозанятые	64,3%	49,64%
Среднемесячная заработная плата выпускников	21240 руб.	17017 руб.

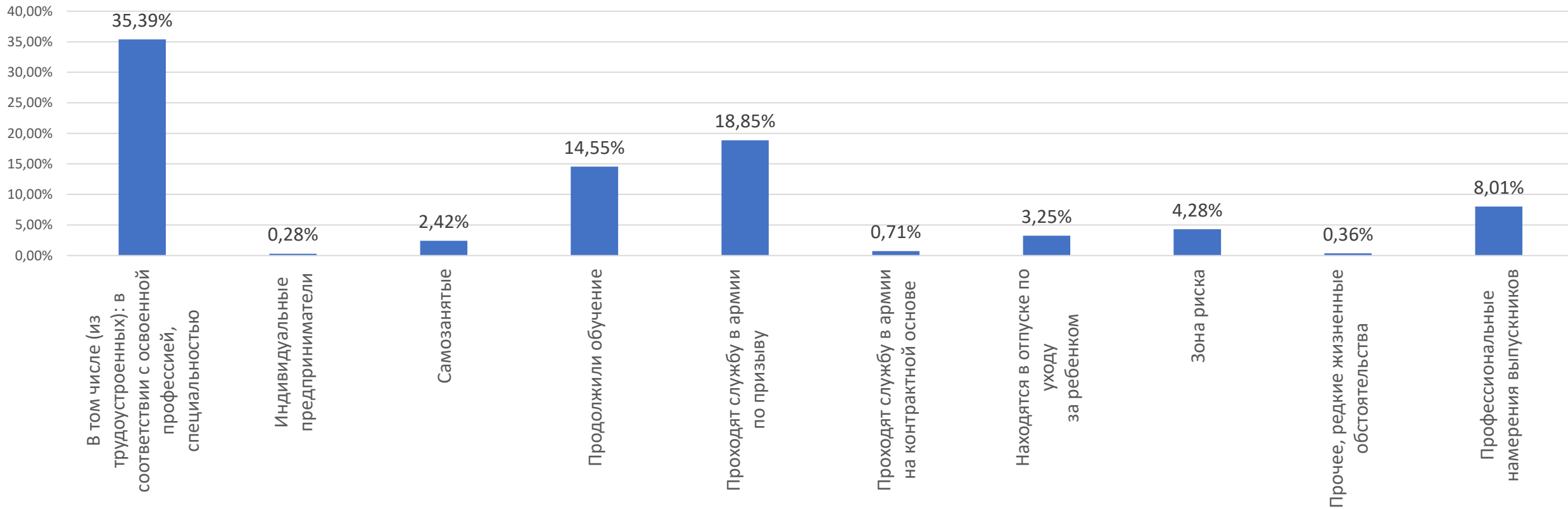


Занятые выпускники – категории выпускников,
которыми измеряется эффективность работы региона.

Учитывается при расчете показателей федерального проекта
«Молодые профессионалы» национального проекта «Образование»
«Доля выпускников образовательных организаций,
реализующих программы среднего
профессионального образования,
занятых по виду деятельности и полученным
компетенциям – **58,50%**

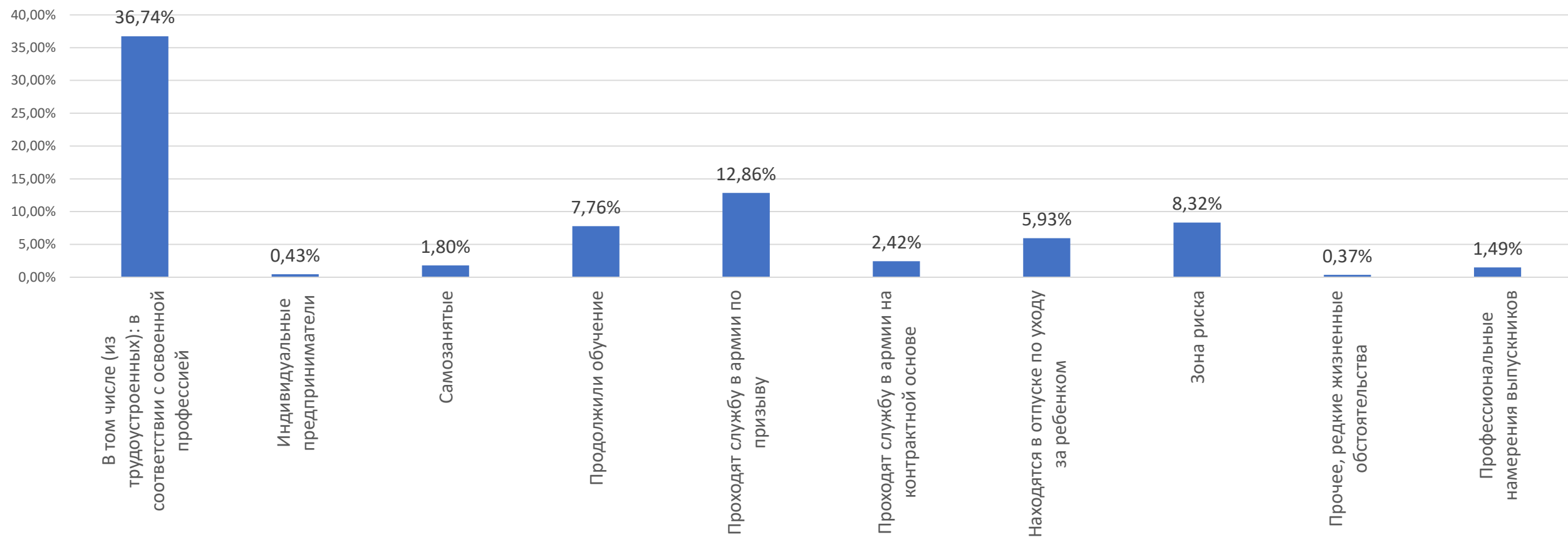


Распределение выпускников по каналам занятости и иным видам деятельности 2022 год выпуска по состоянию на 1 ноября 2022 года



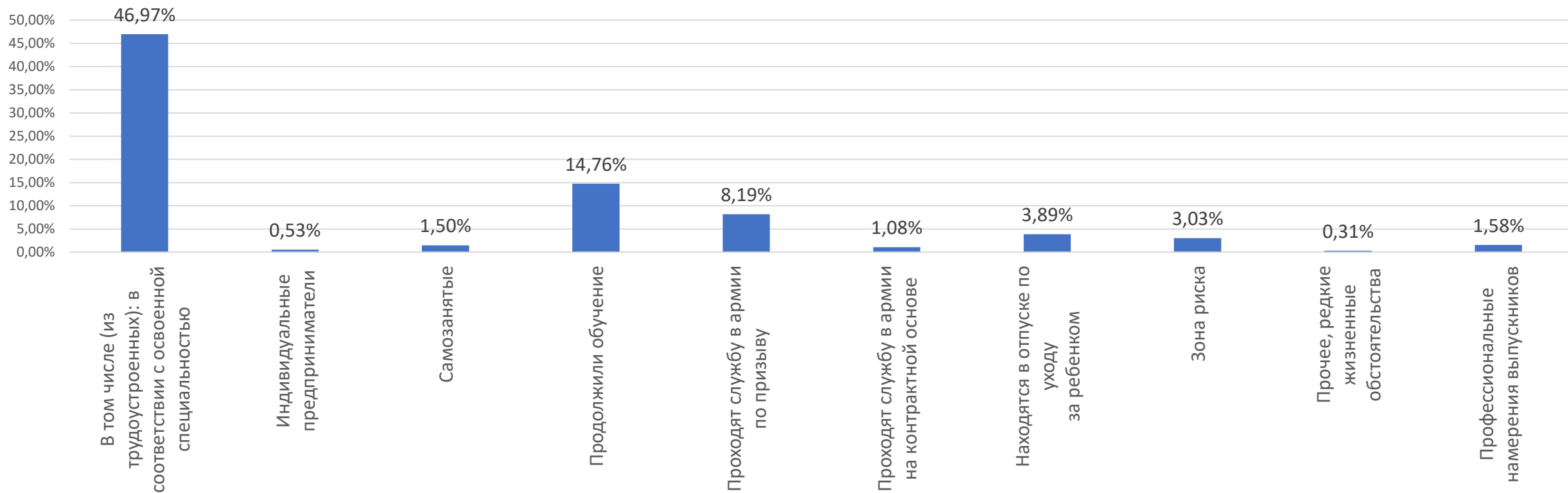


Распределение выпускников по каналам занятости и иным видам деятельности 2022 год выпуска по состоянию на 1 ноября 2022 года (в разрезе профессий)





Распределение выпускников по каналам занятости и иным видам деятельности 2021 год выпуска по состоянию на 1 октября 2022 года (в разрезе специальностей)





Профессии с высокими показателями трудоустройства на 1 ноября 2022 года

Мастер сельскохозяйственного производства	88,89%
Лаборант-эколог	85,71%
Машинист крана металлургического производства	84,00%
Слесарь по обслуживанию и ремонту подвижного состава	78,26%
Машинист на открытых горных работах	76,92%
Слесарь-электрик по ремонту электрооборудования подвижного состава (электровозов, электропоездов)	76,19%
Слесарь-сборщик авиационной техники	75,00%
Делопроизводитель	70,59%
Электромонтер-линейщик по монтажу воздушных линий высокого напряжения и контактной сети	69,57%
Слесарь по контрольно-измерительным приборам и автоматике	69,23%

Профессии с низкими показателями трудоустройства на 1 ноября 2022 года

Портной	6,25%
Закройщик	14,29%
Мастер по техническому обслуживанию и ремонту машинно-тракторного парка	22,73%
Мастер по ремонту и обслуживанию автомобилей	31,82%
Мастер жилищно-коммунального хозяйства	37,50%
Мастер отделочных строительных и декоративных работ	39,13%
Реставратор строительный	40,74%
Машинист дорожных и строительных машин	43,33%
Мастер по обработке цифровой информации	46,06%
Мастер по ремонту и обслуживанию инженерных систем жилищно-коммунального хозяйства	48,15%



Специальности с высокими показателями трудоустройства на 1 ноября 2022 года

Гидрология	100,00%
Почтовая связь	100,00%
Аналитический контроль качества химических соединений	100,00%
Социально-культурная деятельность (по видам)	100,00%
Библиоковедение	100,00%
Открытые горные работы	96,67%
Метеорология	96,23%
Анимация (по видам)	93,75%
Лабораторная диагностика	93,55%
Маркшейдерское дело	93,33%

Специальности с низкими показателями трудоустройства на 1 ноября 2022 года

Землеустройство	0,00%
Флористика	10,00%
Эксплуатация и ремонт сельскохозяйственной техники и оборудования	13,04%
Технология эстетических услуг	14,29%
Технология и техника разведки месторождений полезных ископаемых	14,81%
Сольное и хоровое народное пение	20,00%
Автоматизация технологических процессов и производств (по отраслям)	21,88%
Право и судебное администрирование	26,92%
Туризм	28,43%
Сооружение и эксплуатация газонефтепроводов и газонефтехранилищ	28,57%



Образовательные организации с высокими показателями трудоустройства на 1 ноября 2022 года

Усольский медицинский техникум	91,00%
Профессиональный колледж г. Железногорска-Илимского	90,71%
Усть-Ордынский медицинский колледж	86,54%
Черемховский медицинский колледж	86,08%
Иркутский областной колледж культуры	85,87%
Тайшетский медицинский техникум	85,00%
Иркутское театральное училище	85,00%
Черемховский педагогический колледж	84,96%
Иркутский базовый медицинский колледж	82,63%
ИГМУ	81,98%

Образовательные организации с низкими показателями трудоустройства на 1 ноября 2022 года

Ангарский экономико-юридический колледж	0,00%
Русско-Азиатский экономико-правовой колледж	0,00%
РГУП	9,68%
Усть-Илимский техникум лесопромышленных технологий и сферы услуг	11,76%
Колледж БГУ	12,95%
Ангарский автотранспортный техникум	13,64%
Профессиональное училище № 60 с. Оек	14,89%
Братский промышленный техникум	15,22%
Чунский многопрофильный техникум	16,22%
Усольский техникум сферы обслуживания	16,36%



**Подведомственные учреждения
показателями трудоустройства на 1 сентября 2022 года**

Министерство здравоохранения	75,94%
Министерство культуры и архивов	69,70%
Спортивные СПО	53,85%
Министерство образования	45,43%
ВУЗы	33,13%
Министерство соцразвития	30,00%
Негосударственные СПО	18,74%