



РЕГИОНАЛЬНЫЙ ИНСТИТУТ  
КАДРОВОЙ ПОЛИТИКИ

**Информация по  
состоянию на  
1 ноября 2022 года**

**МОНИТОРИНГ ЗАНЯТОСТИ  
ВЫПУСКНИКОВ СРЕДНЕГО  
ПРОФЕССИОНАЛЬНОГО  
ОБРАЗОВАНИЯ 2021 г.в.**



# ЦЕЛИ МОНИТОРИНГА



Получение объективных данных о занятости выпускников образовательных организаций, реализующих программы среднего профессионального образования

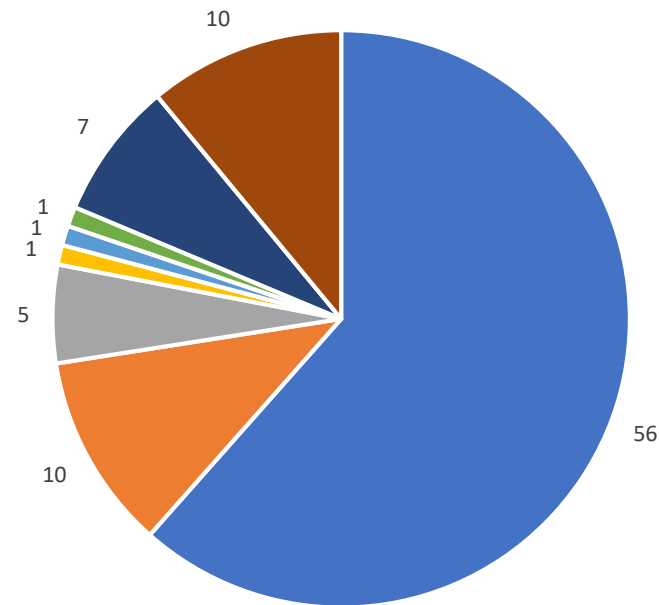


Обоснованная оценка текущей ситуации в сфере занятости выпускников образовательных организаций, реализующих программы среднего профессионального образования



## Участники мониторинга

Всего участников - 91 образовательная организация, из них:



- Подведомственных МО ИО
- Подведомственных МЗ ИО
- Подведомственных МК ИО
- Подведомственных МС ИО
- Подведомственных МСР ИО
- Подведомственных МС РФ
- Частные ОО
- ВУЗы, реализующие ОП СПО



**Количество профессий и специальностей, по которым выпускники**

**завершили обучение в 2021 году, всего - 166**

**из них, количество профессий – 45**

**из них, количество специальностей – 121**

**Суммарный выпуск в 2022 году – 13 731 чел**

**Количество выпускников, завершивших обучение по профессиям – 3 158чел**

**Количество выпускников, завершивших обучение по специальностям – 10 573 чел**



## Данные Роструда (Федеральной службы по труду и занятости) за III квартал 2021 года

	Выпуск 2020 года	Выпуск 2021 года
Трудоустроенные, предприниматели, самозанятые	64,3%	49,64%
Среднемесячная заработная плата выпускников	21240 руб.	17017 руб.

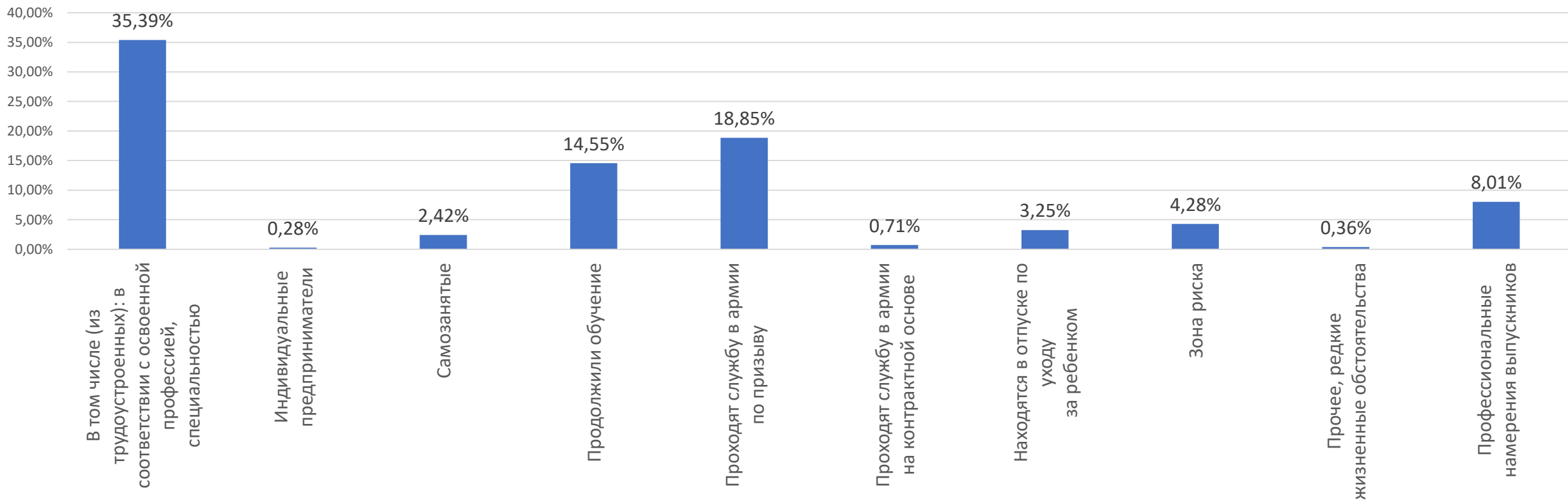


Занятые выпускники – категории выпускников,  
которыми измеряется эффективность работы региона.

Учитывается при расчете показателей федерального проекта  
«Молодые профессионалы» национального проекта «Образование»  
«Доля выпускников образовательных организаций,  
реализующих программы среднего  
профессионального образования,  
занятых по виду деятельности и полученным  
компетенциям – **44,57%**

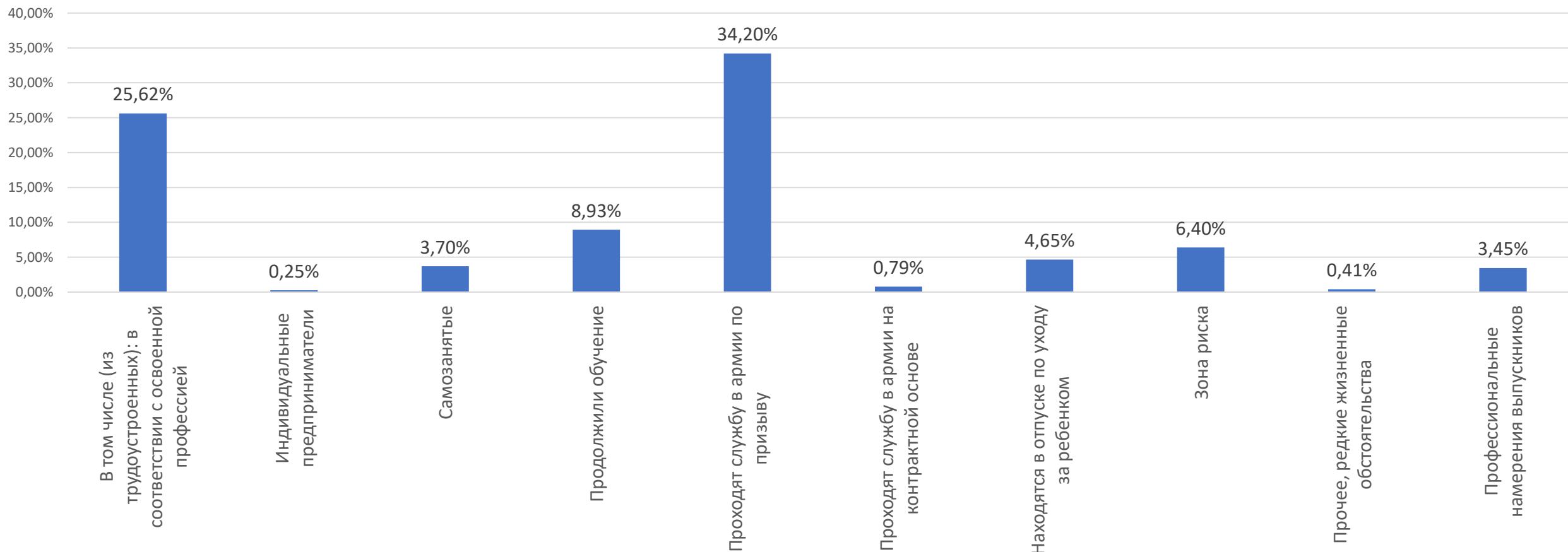


## Распределение выпускников по каналам занятости и иным видам деятельности 2022 год выпуска по состоянию на 1 ноября 2022 года





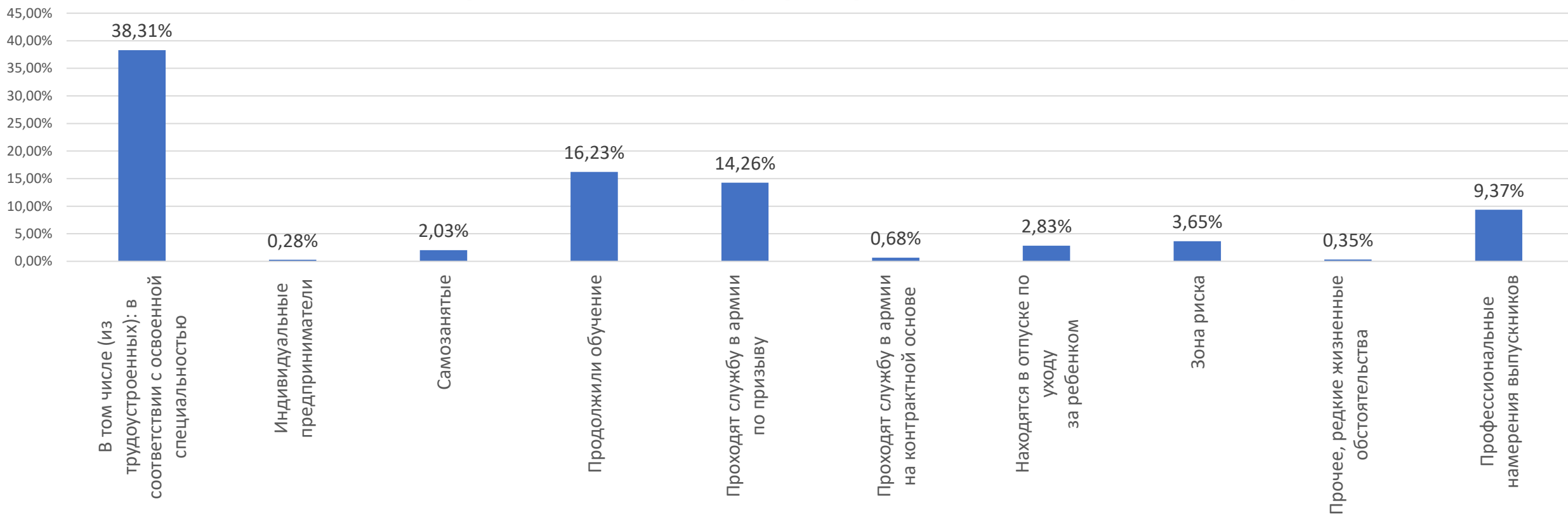
## Распределение выпускников по каналам занятости и иным видам деятельности 2022 год выпуска по состоянию на 1 ноября 2022 года (в разрезе профессий)







## Распределение выпускников по каналам занятости и иным видам деятельности 2022 год выпуска по состоянию на 1 ноября 2022 года (в разрезе специальностей)





## Профессии с высокими показателями трудоустройства на 1 ноября 2022 года

Графический дизайнер	70,97%
Овощевод защищенного грунта	66,67%
Повар, кондитер	53,86%
Монтажник санитарно-технических, вентиляционных систем и оборудования	50,00%
Продавец, контролер-кассир	50,00%
Слесарь-сборщик авиационной техники	47,37%
Наладчик аппаратного и программного обеспечения	46,67%
Машинист дорожных и строительных машин	46,67%
Электромонтер по ремонту и обслуживанию электрооборудования (по отраслям)	45,45%
Токарь на станках с числовым программным управлением	45,45%

## Профессии с низкими показателями трудоустройства на 1 ноября 2022 года

Мастер по ремонту и обслуживанию автомобилей	2,38%
Машинист лесозаготовительных и трелевочных машин	4,00%
Мастер отделочных строительных и декоративных работ	4,76%
Машинист на открытых горных работах	4,76%
Машинист крана металлургического производства	11,76%
Мастер сельскохозяйственного производства	11,76%
Электромонтер-литейщик по монтажу воздушных линий высокого напряжения и контактной сети	15,00%
Мастер слесарных работ	15,79%
Слесарь	18,75%
Машинист локомотива	18,92%



## Специальности с высокими показателями трудоустройства на 1 ноября 2022 года

Почтовая связь	100,00%
Электрохимическое производство	100,00%
Технология комплексной переработки древесины	100,00%
Судовождение	91,11%
Социально-культурная деятельность (по видам)	87,50%
Фармация	86,57%
Народное художественное творчество (по видам)	84,78%
Конструирование, моделирование и технология швейных изделия	83,33%
Преподавание в начальных классах	79,17%
Актерское искусство	79,17%

## Специальности с низкими показателями трудоустройства на 1 ноября 2022 года

Автоматизация технологических процессов и производств (по отраслям)	0,00%
Землеустройство	0,00%
Бурение нефтяных и газовых скважин	5,97%
Релейная защита и автоматизация электроэнергетических систем	9,52%
Гостиничное дело	10,00%
Профессиональное обучение (по отраслям)	10,00%
Технология эстетических услуг	11,11%
Архитектура	13,95%
Охотоведение и звероводство	14,81%
Техническая эксплуатация подъемно-транспортных, строительных, дорожных машин и оборудования (по отраслям)	15,91%



### Образовательные организации с высокими показателями трудоустройства на 1 ноября 2022 года

Киренский профессионально-педагогический колледж	87,69%
Иркутский областной колледж культуры	86,21%
Саянский медицинский колледж	83,93%
Братский медицинский колледж	80,69%
Усольский медицинский техникум	80,26%
Иркутское театральное училище	79,17%
ИрГУПС МК ЖТ	78,77%
Боханский педагогический колледж им. Д.Банзарова	76,84%
Нижнеудинское медицинское училище	75,86%
Иркутский гуманитарно-технический колледж	75,32%

### Образовательные организации с низкими показателями трудоустройства на 1 ноября 2022 года

Иркутский реабилитационный техникум	0,00%
Русско-Азиатский экономико-правовой колледж	0,00%
Тулунский медицинский колледж	11,63%
Профессиональное училище № 60 с.Оёк	15,69%
Ангарский автотранспортный техникум	18,97%
ИРГАУ	21,35%
БПК БрГУ (Братский педагогический колледж)	22,97%
Усть-Илимский техникум лесопромышленных технологий и сферы услуг	23,28%
Черемховский техникум промышленной индустрии и сервиса	24,58%
РГУП	25,93%



**Подведомственные учреждения  
показателями трудоустройства на 1 ноября 2022 года**

<b>Министерство здравоохранения</b>	<b>70,48%</b>
<b>Министерство культуры и архивов</b>	<b>68,51%</b>
<b>Министерство образования</b>	<b>49,36%</b>
<b>Спортивные СПО</b>	<b>47,37%</b>
<b>ВУЗы</b>	<b>39,97%</b>
<b>Негосударственные СПО</b>	<b>30,40%</b>
<b>Учреждения соцразвития</b>	<b>0,00%</b>