



РЕГИОНАЛЬНЫЙ ИНСТИТУТ  
КАДРОВОЙ ПОЛИТИКИ

**Информация по  
состоянию на  
1 мая 2022 года**

**МОНИТОРИНГ  
ТРУДОУСТРОЙСТВА  
ВЫПУСКНИКОВ СРЕДНЕГО  
ПРОФЕССИОНАЛЬНОГО  
ОБРАЗОВАНИЯ 2021 года  
ВЫПУСКА**



# ЦЕЛИ МОНИТОРИНГА



Получение объективных данных о занятости выпускников образовательных организаций, реализующих программы среднего профессионального образования

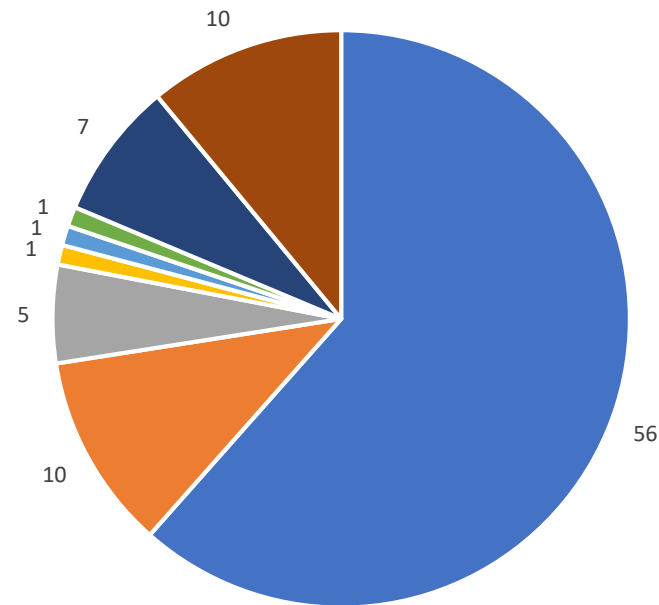


Обоснованная оценка текущей ситуации в сфере занятости выпускников образовательных организаций, реализующих программы среднего профессионального образования



## Участники мониторинга

Всего участников - 91 образовательная организация, из них:



- Подведомственных МО ИО
- Подведомственных МЗ ИО
- Подведомственных МК ИО
- Подведомственных МС ИО
- Подведомственных МСР ИО
- Подведомственных МС РФ
- Частные ОО
- ВУЗы, реализующие ОП СПО



**Количество профессий и специальностей, по которым выпускники**

**завершили обучение в 2021 году, всего - 164**

**из них, количество профессий – 42**

**из них, количество специальностей – 122**

**Суммарный выпуск в 2021 году – 13072 чел**

**Количество выпускников, завершивших обучение по профессиям – 3220 чел**

**Количество выпускников, завершивших обучение по специальностям – 9852 чел**



## Данные Роструда (Федеральной службы по труду и занятости) за III квартал 2021 года

	Выпуск 2020 года	Выпуск 2021 года
Трудоустроенные, предприниматели, самозанятые	64,3%	49,64%
Среднемесячная заработная плата выпускников	21240 руб.	17017 руб.

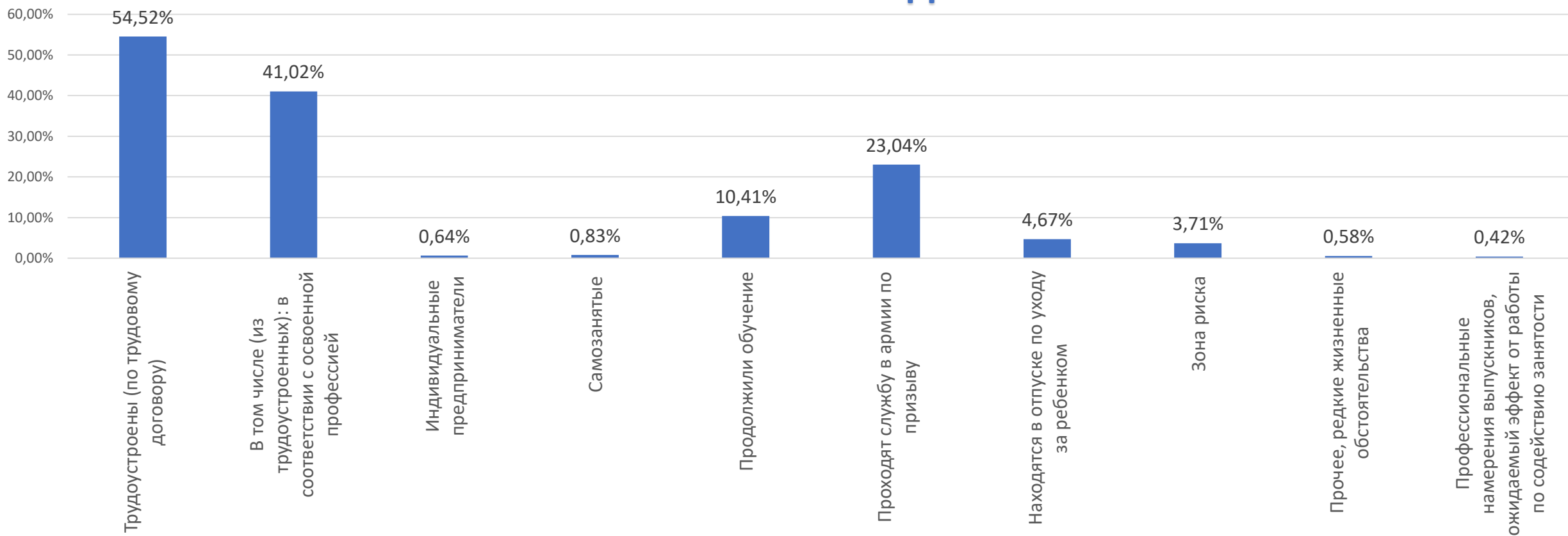


Занятые выпускники – категории выпускников,  
которыми измеряется эффективность работы региона.

Учитывается при расчете показателей федерального проекта  
«Молодые профессионалы» национального проекта «Образование»  
«Доля выпускников образовательных организаций,  
реализующих программы среднего  
профессионального образования,  
занятых по виду деятельности и полученным  
компетенциям – **46,97%**

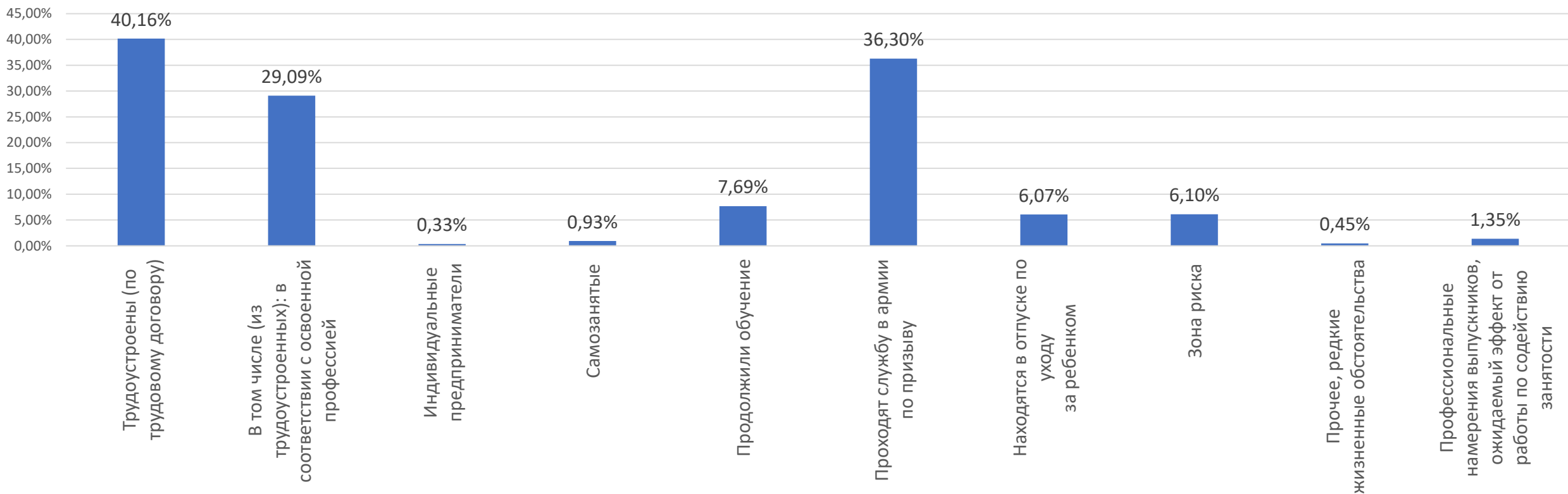


## Распределение выпускников по каналам занятости и иным видам деятельности 2021 год выпуска по состоянию на 1 мая 2022 года





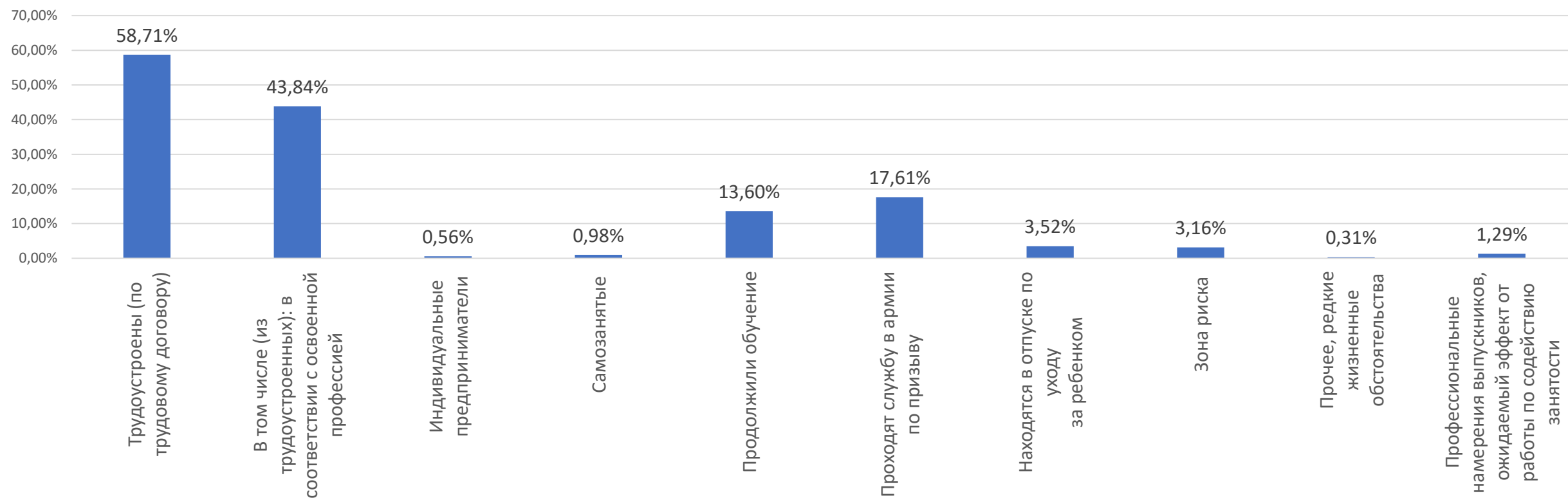
## Распределение выпускников по каналам занятости и иным видам деятельности 2021 год выпуска по состоянию на 1 мая 2022 года (в разрезе профессий)







## Распределение выпускников по каналам занятости и иным видам деятельности 2021 год выпуска по состоянию на 1 мая 2022 года (в разрезе специальностей)





## Профессии с высокими показателями трудоустройства на 1 мая 2022 года

Мастер по обработке цифровой информации	100,00%
Повар, кондитер	100,00%
Продавец, контролер-кассир	87,50%
Повар, кондитер	80,00%
Повар, кондитер	80,00%
Тракторист-машинист сельскохозяйственного производства	75,00%
Повар, кондитер	73,91%
Продавец, контролер-кассир	72,00%
Продавец, контролер-кассир	61,90%
Повар, кондитер	58,82%
Повар, кондитер	58,62%

## Профессии с низкими показателями трудоустройства на 1 мая 2022 года

Мастер по ремонту и обслуживанию автомобилей	0,00%
Сварщик (ручной и частично механизированной сварки (наплавки))	0,00%
Тракторист-машинист сельскохозяйственного производства	0,00%
Парикмахер	0,00%
Портной	0,00%
Мастер отделочных строительных и декоративных работ	0,00%
Мастер по лесному хозяйству	0,00%
Мастер по обработке цифровой информации	0,00%
Мастер жилищно-коммунального хозяйства	0,00%
Электромонтер по ремонту и обслуживанию электрооборудования (по отраслям)	0,00%
Парикмахер	0,00%



## Специальности с высокими показателями трудоустройства на 1 мая 2022 года

Экономика и бухгалтерский учет (по отраслям)	100,00%
Тепловые электрические станции	100,00%
Техническая эксплуатация и обслуживание электрического и электромеханического оборудования (по отраслям)	100,00%
Экономика и бухгалтерский учет (по отраслям)	100,00%
Организация перевозок и управление на транспорте (по видам)	100,00%
Технология продукции общественного питания	100,00%
Лабораторная диагностика	100,00%
Социально-культурная деятельность (по видам)	100,00%
Инструментальное исполнительство (по видам инструментов)	100,00%
Библиотековедение	100,00%
Музыкальное искусство эстрады (по видам)	100,00%

## Специальности с низкими показателями трудоустройства на 1 мая 2022 года

Операционная деятельность в логистике	0,00%
Строительство и эксплуатация зданий и сооружений	0,00%
Технология эстетических услуг	0,00%
Эксплуатация и ремонт сельскохозяйственной техники и оборудования	0,00%
Экономика и бухгалтерский учет (по отраслям)	0,00%
Операционная деятельность в логистике	0,00%
Банковское дело	0,00%
Право и организация социального обеспечения	0,00%
Лесное и лесопарковое хозяйство	0,00%
Программирование в компьютерных системах	0,00%
Монтаж и техническая эксплуатация промышленного оборудования (по отраслям)	0,00%



### Образовательные организации с высокими показателями трудоустройства на 1 мая 2022 года

Усольский медицинский техникум	86,00%
Тайшетский медицинский техникум	85,00%
Черемховский педагогический колледж	84,07%
Черемховский медицинский колледж	83,54%
Иркутский базовый медицинский колледж	82,63%
Иркутский областной колледж культуры	81,52%
Усть-Ордынский медицинский колледж им. Шобогорова М.Ш	80,77%
ИГУ	80,00%
Иркутское театральное училище	75,00%
Ангарский промышленно-экономический техникум	74,53%

### Образовательные организации с низкими показателями трудоустройства на 1 мая 2022 года

Русско-Азиатский экономико-правовой колледж	0,00%
ИРГАУ	0,00%
Профессиональное училище № 48 п. Подгорный	7,14%
Ангарский автотранспортный техникум	7,27%
Чунский многопрофильный техникум	9,46%
РГУП	11,29%
Профессиональное училище № 60 с.Оек	12,77%
Колледж БГУ	12,95%
Усть-Илимский техникум лесопромышленных технологий и сферы услуг	14,97%
Братский промышленный техникум	15,22%