



РЕГИОНАЛЬНЫЙ ИНСТИТУТ
КАДРОВОЙ ПОЛИТИКИ

**Информация по
состоянию на
1 июня 2022 года**

**МОНИТОРИНГ
ТРУДОУСТРОЙСТВА
ВЫПУСКНИКОВ СРЕДНЕГО
ПРОФЕССИОНАЛЬНОГО
ОБРАЗОВАНИЯ 2021 года
ВЫПУСКА**



ЦЕЛИ МОНИТОРИНГА



Получение объективных данных о занятости выпускников образовательных организаций, реализующих программы среднего профессионального образования

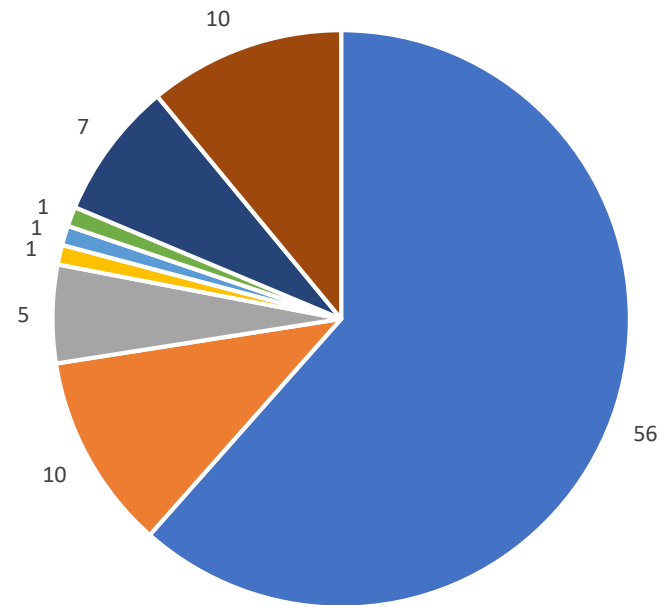


Обоснованная оценка текущей ситуации в сфере занятости выпускников образовательных организаций, реализующих программы среднего профессионального образования



Участники мониторинга

Всего участников - 91 образовательная организация, из них:



- Подведомственных МО ИО
- Подведомственных МЗ ИО
- Подведомственных МК ИО
- Подведомственных МС ИО
- Подведомственных МСР ИО
- Подведомственных МС РФ
- Частные ОО
- ВУЗы, реализующие ОП СПО



Количество профессий и специальностей, по которым выпускники

завершили обучение в 2021 году, всего - 164

из них, количество профессий – 42

из них, количество специальностей – 122

Суммарный выпуск в 2021 году – 13072 чел

Количество выпускников, завершивших обучение по профессиям – 3220 чел

Количество выпускников, завершивших обучение по специальностям – 9852 чел



Данные Роструда (Федеральной службы по труду и занятости) за III квартал 2021 года

	Выпуск 2020 года	Выпуск 2021 года
Трудоустроенные, предприниматели, самозанятые	64,3%	49,64%
Среднемесячная заработная плата выпускников	21240 руб.	17017 руб.

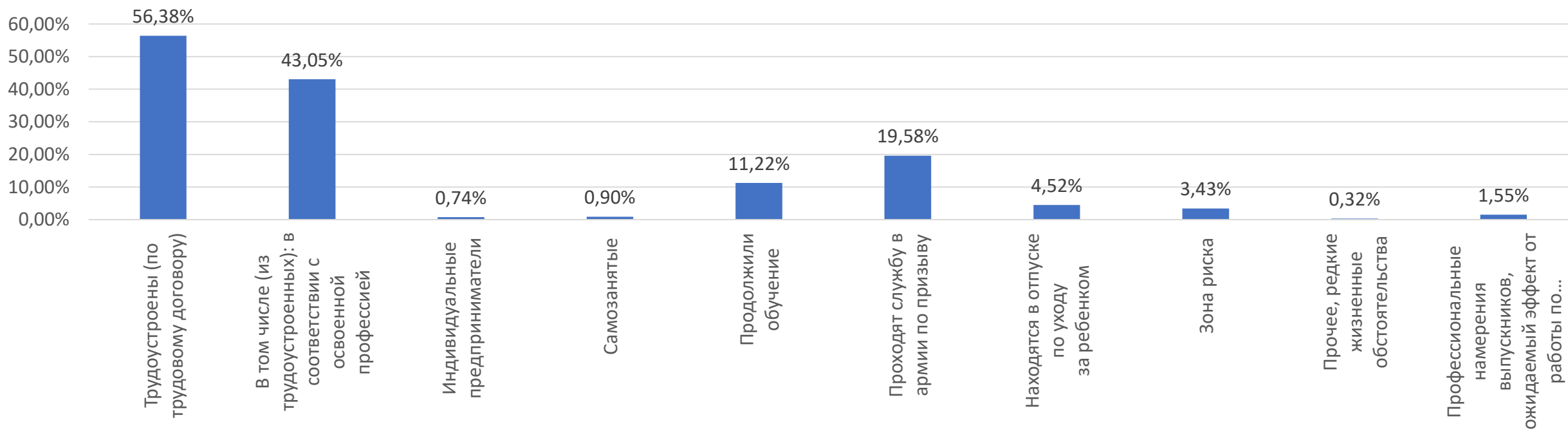


Занятые выпускники – категории выпускников,
которыми измеряется эффективность работы региона.

Учитывается при расчете показателей федерального проекта
«Молодые профессионалы» национального проекта «Образование»
«Доля выпускников образовательных организаций,
реализующих программы среднего
профессионального образования,
занятых по виду деятельности и полученным
компетенциям – **47,64%**

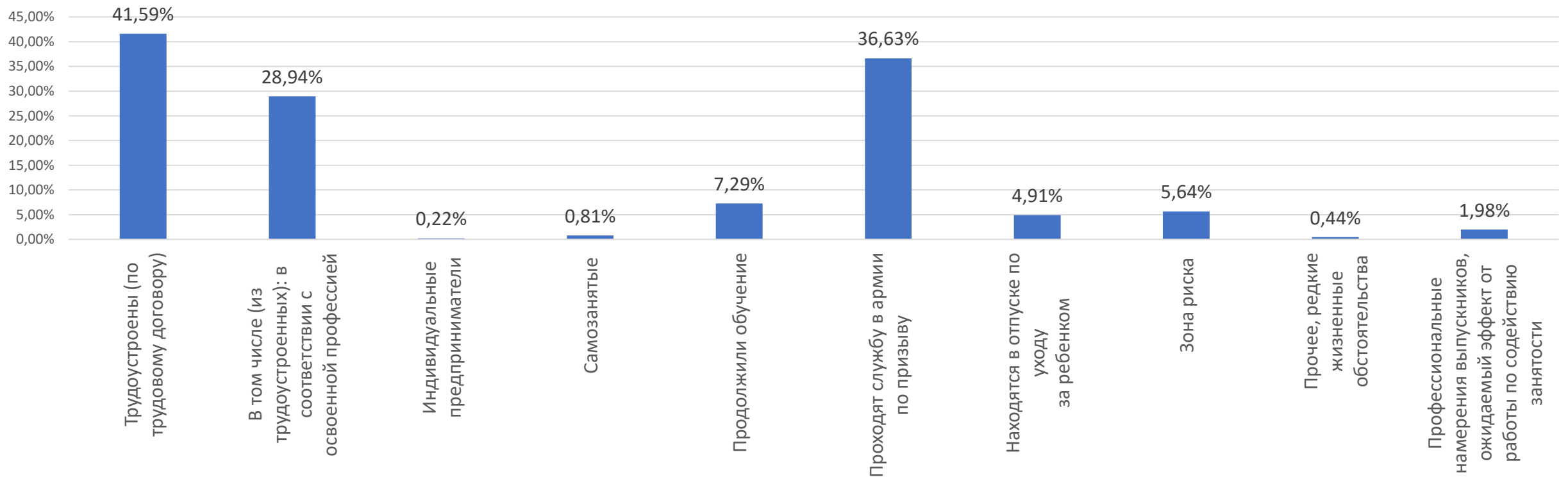


Распределение выпускников по каналам занятости и иным видам деятельности 2021 год выпуска по состоянию на 1 июня 2022 года



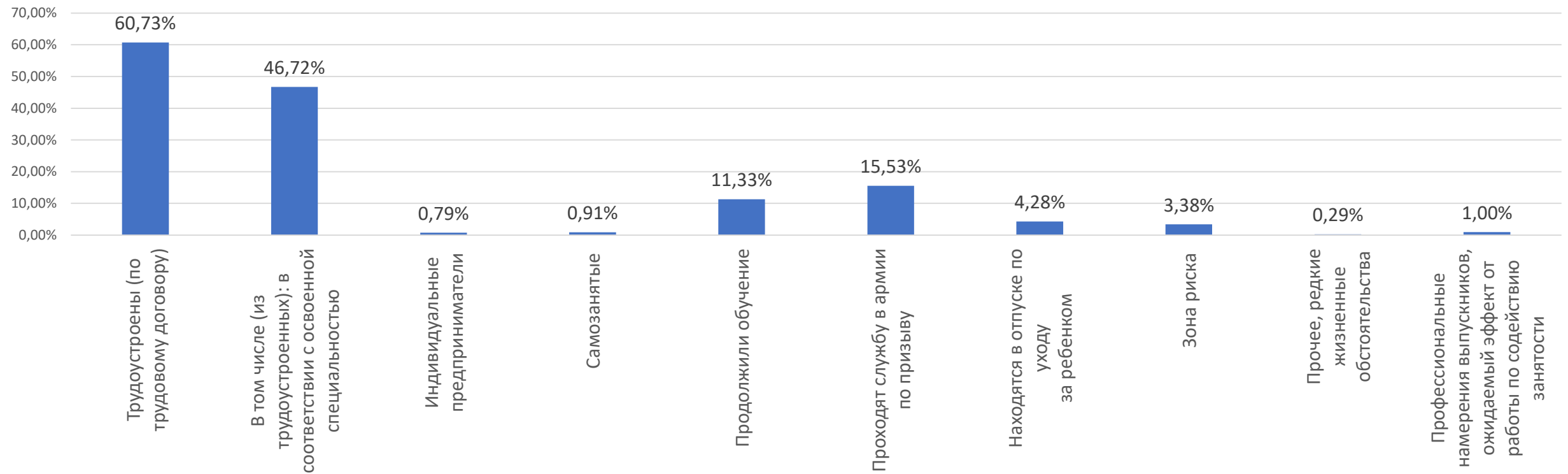


Распределение выпускников по каналам занятости и иным видам деятельности 2021 год выпуска по состоянию на 1 июня 2022 года (в разрезе профессий)





Распределение выпускников по каналам занятости и иным видам деятельности 2021 год выпуска по состоянию на 1 июня 2022 года (в разрезе специальностей)





Профессии с высокими показателями трудоустройства на 1 июня 2022 года

Лаборант-эколог	57,14%
Продавец, контролер-кассир	53,30%
Делопроизводитель	47,06%
Мастер сельскохозяйственного производства	44,44%
Повар, кондитер	42,69%
Слесарь по контрольно-измерительным приборам и автоматике	42,31%
Мастер по ремонту и обслуживанию инженерных систем жилищно-коммунального хозяйства	37,04%
Оператор нефтепереработки	35,90%
Электромонтер охранно-пожарной сигнализации	32,14%
Машинист крана металлургического производства	32,00%

Профессии с низкими показателями трудоустройства на 1 июня 2022 года

Мастер жилищно-коммунального хозяйства	0,00%
Мастер по ремонту и обслуживанию автомобилей	0,00%
Портной	0,00%
Машинист лесозаготовительных и трелевочных машин	3,70%
Закройщик	7,14%
Мастер по лесному хозяйству	7,69%
Машинист локомотива	8,27%
Электромонтер-литейщик по монтажу воздушных линий высокого напряжения и контактной сети	8,70%
Реставратор строительный	11,11%
Машинист крана (крановщик)	11,90%



Специальности с высокими показателями трудоустройства на 1 июня 2022 года

Аналитический контроль качества химических соединений	100,00%
Социально-культурная деятельность (по видам)	100,00%
Библиоковедение	100,00%
Анимация (по видам)	93,75%
Почтовая связь	89,47%
Метеорология	86,79%
Лабораторная диагностика	83,87%
Гидрология	81,82%
Акушерское дело	80,00%
Лечебное дело	79,45%

Специальности с низкими показателями трудоустройства на 1 июня 2022 года

Землеустройство	0,00%
Эксплуатация и ремонт сельскохозяйственной техники и оборудования	0,00%
Флористика	0,00%
Технология эстетических услуг	0,00%
Туризм	5,88%
Право и судебное администрирование	9,34%
Автоматизация технологических процессов и производств (по отраслям)	9,38%
Строительство и эксплуатация инженерных сооружений	11,11%
Строительство и эксплуатация городских путей сообщения	11,76%
Сооружение и эксплуатация газонефтепроводов и газонефтехранилищ	12,24%



Образовательные организации с высокими показателями трудоустройства на 1 июня 2022 года

Ангарский автотранспортный техникум	86,00%
Ангарский индустриальный техникум	85,00%
Ангарский педагогический колледж	84,07%
Ангарский политехнический техникум	83,54%
Ангарский промышленно-экономический техникум	82,63%
Ангарский техникум общественного питания и торговли	81,52%
Ангарский техникум рекламы и промышленных технологий	80,77%
Ангарский техникум строительных технологий	80,00%
Байкальский техникум отраслевых технологий и сервиса	76,92%
Балаганский аграрно-технологический техникум	75,00%

Образовательные организации с низкими показателями трудоустройства на 1 июня 2022 года

РГУП	0,00%
СГУФТ	0,00%
МГТУ ГА	7,14%
Колледж БГУ	7,27%
ИРНТУ	9,46%
ИрГУПС МК ЖТ	11,29%
ИрГУПС СКТиС	12,77%
ИРГАУ	12,95%
ИГУ	14,97%
ИГМУ	15,22%