ОПИСАНИЕ КОНКУРСНОГО ЗАДАНИЯ

Открытого Регионального чемпионата «Молодые профессионалы» (WorldSkills Russia) Иркутской области

ОБЛИЦОВКА ПЛИТКОЙ

РЧ-2018_ОК3-12_

УТВЕРЖДЕНО:

Руководитель Регионального координационного центра движения WorldSkills Russia

_____

Гетманская Инна Анатольевна

Главный эксперт III открытого Регионального чемпионата «Молодые профессионалы» (WorldSkills Russia) Иркутской области

_____

Фисаченко Нина Васильевна

СОГЛАСОВАНО

Менеджер компетенции ВСР

_____

Кислов Евгений Степанович

evgenikislovck30@yandex.ru 8-909-655-31-26

МОДУЛЬ А



МОДУЛЬ Б



МОДУЛЬ С

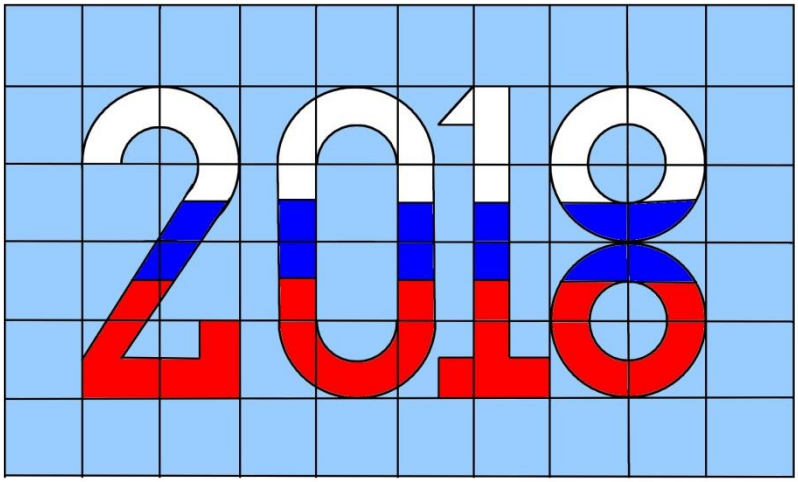


2018
2018

СОДЕРЖАНИЕ

Конкурсное задание включает в себя следующие разделы:

1. Введение
2. Формы участия в конкурсе
3. Модули задания и необходимое время
4. Основные требования
5. Общие требования
6. Инструкция для участника
7. Оборудование, машины, приспособления и необходимые материалы

1. ВВЕДЕНИЕ

1.1. Название и описание профессионального навыка

1.1.1 Название профессиональной компетенции: Облицовка плиткой

1.1.2. Описание профессиональной компетенции

Облицовка поверхности стены и пола согласно заданию керамической плиткой размером 150х150 мм, общей площадью 6,52 м²

1.2. Область применения

1.2.1. Каждый Эксперт и Участник обязан ознакомиться с данным описанием конкурсного задания.

2. ФОРМЫ УЧАСТИЯ В КОНКУРСЕ

Индивидуальный конкурс. (В конкурсе участвует ОДИН конкурсант!)

3. МОДУЛИ ЗАДАНИЯ И НЕОБХОДИМОЕ ВРЕМЯ

Формат Конкурсного задания – единый проект, оцениваемый поэтапно.

Конкурсное задание содержит 3 модуля:

Модуль А. Стена с элементами объёма

Модуль В. Стена в плоскости

Модуль С. Пол и стяжка под пол, выкладываем по ГСП

Особые требования включают в себя:

- К концу второго дня соревнования участник должен завершить основную стену (А), в том числе трехмерный объект, затирку швов и очистку;
- К концу третьего дня соревнования участник должен завершить вторую стену (В), в том числе затирку швов и очистку;
- Основание для напольной плитки может быть уложено только на первый и четвертый день конкурса;
- Напольная плитка может быть уложена только на четвертый день конкурса.

Модули и время сведены в таблице 1

Таблица 1.

№ п/п	Наименование модуля	Время на задание
1	Модуль А. Стена с элементами объёма	12 часов

2	Модуль B. Стена в плоскости	6 часов
3	Модуль C. Пол и стяжка под пол пол выкладываем по ГСП	4 часа
	ИТОГО:	22 часа

4. ОСНОВНЫЕ ТРЕБОВАНИЯ

Продолжительность Конкурсного задания 22 часа.

Возрастной ценз участников для выполнения Конкурсного задания от 17 до 22-х лет.

Вне зависимости от количества модулей, КЗ включает оценку по каждому из разделов WSSS.

Оценка знаний участника проводиться исключительно через практическое выполнение Конкурсного задания.

При выполнении Конкурсного задания не оценивает знание правил и норм WSR.

5. ОБЩИЕ ТРЕБОВАНИЯ

Конкурсное задание представляется в цветном и цифровом формате (Auto CAD). Оно включат в себя подробные чертежи резки и размеры. Конкурсное задание включат все уровни сложности прямой, круговой и диагональной резки. Также присутствует элемент кладки, например, прямые или круглые ступени (проходы) и трехмерная работа.

Максимальная площадь укладки плитки, включая трехмерные объекты 6,52м² и площадь пола 1,38м².

У каждого участника будет устойчивая стена из влагостойких пазогребневых плит, приблизительный размер которой 1800 мм х 1800 мм х 2000 мм. Стены будут соединены под углом 90 градусов.

Стены из легких бетонных блоков с погрешностью ±2мм. Всем участникам предоставляется шанс закрепить и выровнять свои стены во время ознакомительного дня С-2.

6 ИНСТРУКЦИЯ ДЛЯ УЧАСТНИКА

Участник должен обратить особое внимание на организацию рабочего места и работать в соответствии с правилам WorldSkills по безопасности и охране окружающей среды.

7 ОБОРУДОВАНИЕ, МАШИНЫ, ПРИСПОСОБЛЕНИЯ И НЕОБХОДИНЫЕ МАТЕРИАЛЫ

Все материалы, которые будут использоваться для выполнения конкурсного задания, представлены в инфраструктурном листе.