ПЛЕМЕННАЯ ФЕРМА ПО РАЗВЕДЕНИЮ КОЗ

Кондратьева Мила

Кондратьева Анастасия

Петров Роман

Шмидт Иван

ПРОБЛЕМА



Нет уверенности в чистоте породы коз

Нет сопровождения фермеров в разведении коз

Мы предлагаем:

Племенной репродуктор по разведению коз Зааненской породы

- Реализация живых чистопородных коз
- Сопровождение фермеров в разведении коз

ИСТОРИЯ

2021 год

Организация Общества с ограниченной ответственностью для получения статуса племенной организации.

2020 год

Строительство новых производственных помещений для содержания коз.

2019 год

Увеличение маточного стада коз, продажа козлят, молока и мяса коз.

2018 год

Организация личного подсобного хозяйства в Усольском районе Иркутской области. закупка коз Зааненской породы.

КОМАНДА

Кондратьева Людмила – руководитель

Петров Роман - бухгалтер

Иван Шмидт - повар

Моргунов Евгений - экскурсовод

Кондратьева Анастасия - экскурсовод

ПРОДУКЦИЯ И ТЕХНОЛОГИИ

ТАБЛИЦА 1 - ПРЕИМУЩЕСТВА ВЫБРАННОЙ ПОРОДЫ

Название породы	**Количество молока в день (л)**	**Жирность, %**	**Период лактации (дни)**	**Молочная продуктивность за год (л)**
Зааненская	5	3,7- 4,5	300	900-1200
Чешская	4-5	3,5-4,5	300-330	900-1200
Нубийская	4-5	4,5	300	1000
Альпийская	4	3,5	300-350	750-900
Русская	2,5	4,5-5	240	400-600

ПРОДУКЦИЯ И ТЕХНОЛОГИИ

ТАБЛИЦА 2 - ПЛАНИРУЕМЫЕ ОБЪЕМЫ ПРОИЗВОДСТВА ОСНОВНЫХ ВИДОВ ПРОДУКЦИИ

Показатель	**2018**	**2019**	**2020**	**2021**	**2022**
Выращено животных для племенных целей, гол.	146	156	193	218	256
Произведено козлятины, ц в уб. весе	1,95	2,85	3,55	3,75	4,65
Произведено молока, ц	35,6	36,3	37,3	38,6	39,9

КОНКУРЕНТЫ

Лукоз

Племенной репродуктор,
Республика Марий-Эл

ПРИНЕВСКОЕ

Племенной завод,
Ленинградская область

ФГБНУ ВНИИОК

Генофондное хозяйство,
Ставропольский край

ALL4AGRO

Племенной репродуктор
«Агрофирма Путиловка»,
Чувашская республика

До приобретения наших козочек

После приобретения наших козочек

Продукты и себестоимость



РЫНКИ

Объем мирового рынка	• 14 820 млн. руб.
Объем российского рынка	• 306 млн. руб.
Объем регионального рынка	• 9 300 тыс. руб.
Планируемый объем продаж	• 5 400 тыс. руб.

по данным FAO и Росстата

ПОТРЕБНОСТЬ В ИНВЕСТИЦИЯХ

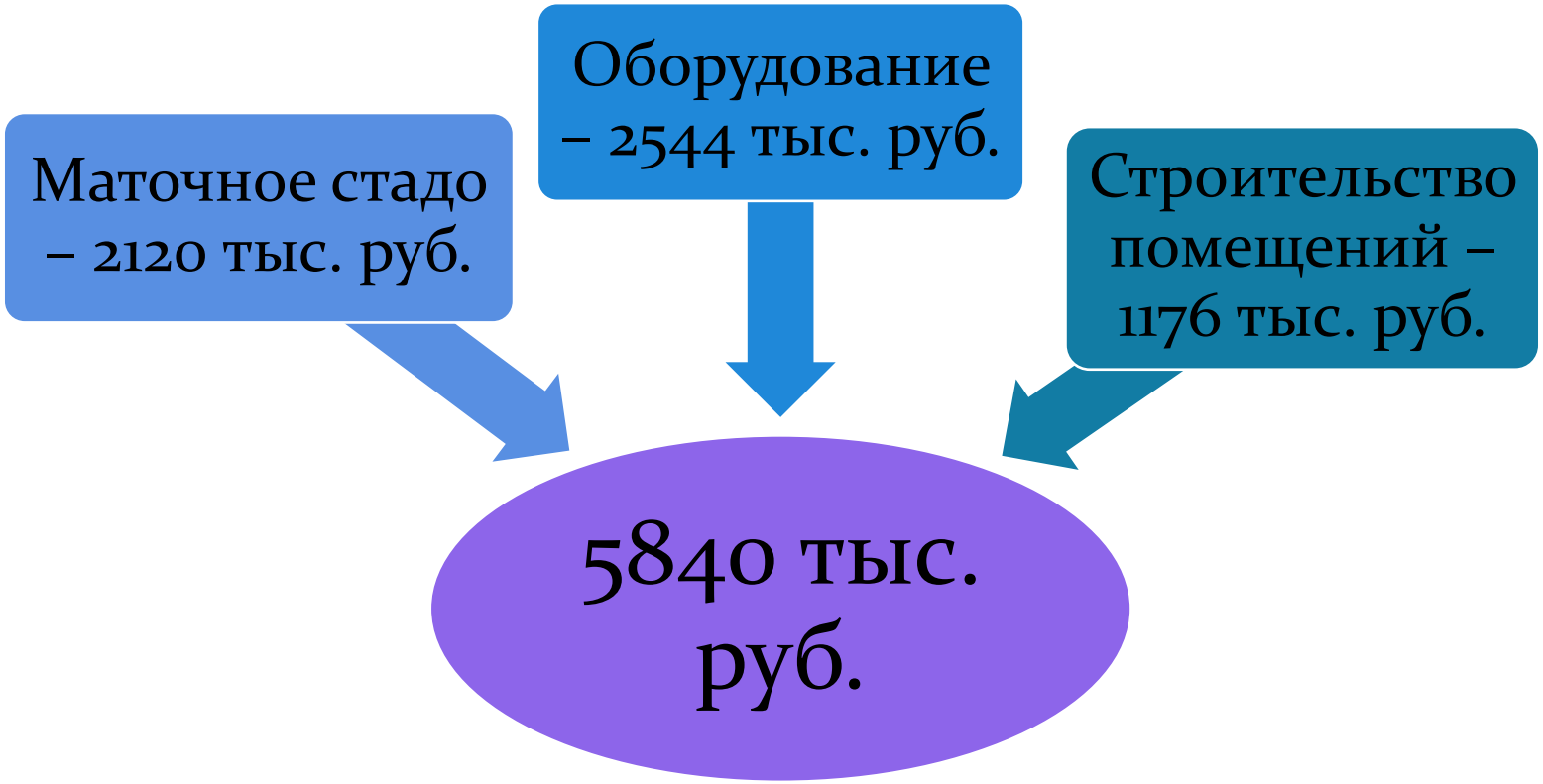

ТАБЛИЦА 3 - ФИНАНСОВЫЕ РЕЗУЛЬТАТЫ ДЕЯТЕЛЬНОСТИ, ТЫС. РУБ.

Показатель	2018	2019	2020	2021	2022
Затраты	5715,8	6554,3	5712,8	5792,1	6491
Выручка	4998,7	4637	5978,5	6573,1	7586,5
Финансовый результат	-717,1	-1917,3	265,7	781	1095,5
Налог по УСН	0	0	57,1	117,2	164,3
Прибыль (убыток)	-717,1	-1917,3	208,6	663,8	931,2
Рентабельность производства, %	0	0	4	11,5	14,3

СПАСИБО ЗА ВНИМАНИЕ!